ΑΝΟΙΚΤΟ ΠΑΝΕΠΙΣΤΗΜΙΟ ΚΥΠΡΟΥ

ΕΚΠΟΝΗΣΗ ΔΙΑΤΡΙΒΗΣ ΕΠΙΠΕΔΟΥ MASTER
ΣΤΟ ΜΕΤΑΠΤΥΧΙΑΚΟ ΠΡΟΓΡΑΜΜΑ ΣΠΟΥΔΩΝ ΤΟΥ ΤΜΗΜΑΤΟΣ
ΔΙΟΙΚΗΣΗ ΕΠΙΧΕΙΡΗΣΕΩΝ

ΟΙΚΟΝΟΜΙΚΟ-ΓΕΩΓΡΑΦΙΚΗ ΑΠΕΙΚΟΝΙΣΗ ΚΑΙ ΕΠΙΣΚΟΠΗΣΗ ΠΤΩΧΕΥΣΑΣΩΝ ΕΤΑΙΡΕΙΩΝ ΣΤΗΝ ΠΕΡΙΦΕΡΕΙΑΚΗ ΕΝΟΤΗΤΑ ΤΗΣ ΕΥΒΟΙΑΣ ΤΗΝ ΠΕΡΙΟΔΟ 2008 - 2011

Όνομα Φοιτήτριας: Γαρυφαλλιά Δημάκου

Επιβλέπων:
Ιωάννης Δημητρίου,
Καθηγητής Εθνικού και Καποδιστριακού Πανεπιστημίου Αθηνών

ΚΥΠΡΟΣ

ΜΑΙΟΣ 2012

ΠΕΡΙΕΧΟΜΕΝΑ

ΠΕΡΙΛΗΨΗ ΔΙΑΤΡΙΒΗΣ (ΕΛΛΗΝΙΚΑ) 9
THESIS ABSTRACT 10
ΕΥΧΑΡΙΣΤΙΕΣ 11
ΚΕΦΑΛΑΙΟ 1: ΕΙΣΑΓΩΓΗ 12
1.1 Προσδιορισμός του προβλήματος 12
1.2 Σκοπός της διατριβής 12
1.3 Περιορισμοί της διατριβής 12
1.4 Συνοπτική παρουσίαση των κεφαλαίων 13
ΚΕΦΑΛΑΙΟ 2: ΠΤΩΧΕΥΤΙΚΟ ΔΙΚΑΙΟ 14
2.1 Γενικά 14
2.2 Υποκειμενικές προϋποθέσεις 14
2.3 Αντικειμενικές προϋποθέσεις 15
2.4 Παύση πληρωμών 15
2.5 Είδη πιστωτών 17
2.6 Πτώχευση και αναγκαστική εκτέλεση 18
2.7 Λήψη εξασφαλιστικών μέτρων 19
2.8 Κήρυξη της πτώχευσης 19
2.9 Δημοσιότητα της απόφασης 20
2.10 Ένδικα μέσα 20
2.11 Οι εργασίες της πτώχευσης 21
2.11.1 Διασφάλιση της πτωχευτικής περιουσίας 21
2.11.2 Έλεγχος των απαιτήσεων (πιστώσεων) 21
2.11.3 Παύση των εργασιών της πτώχευσης 22
2.12 Σχέδιο αναδιοργάνωσης 22
2.13 Ένωση πιστωτών 24
2.14 Πτωχευτική αποκατάσταση 24
ΚΕΦΑΛΑΙΟ 3: ΔΙΟΙΚΗΤΙΚΗ ΔΙΑΙΡΕΣΗ, ΠΛΗΘΥΣΜΙΑΚΗ ΚΑΤΑΝΟΜΗ ΚΑΙ ΟΙΚΟΝΟΜΙΚΕΣ ΔΡΑΣΤΗΡΙΟΤΗΤΕΣ ΣΤΗΝ ΠΕΡΙΦΕΡΕΙΑΚΗ ΕΝΟΤΗΤΑ ΤΗΣ ΕΥΒΟΙΑΣ 26
3.1 Γενική ιστορική αναδρομή 26
3.1.1 Γεωγραφία' 27
3.1.2 Βουνά και ποτάμια' ' 28
3.1.3 Παραγωγή-Προϊόντα 29
3.1.4 Ιστορικά 29
3.1.5 Πρόσφατα Νομοθετήματα 31
3.2 Κατανομή πληθυσμού στην Περιφερειακή ενότητα της Εύβοιας 33
3.3 Κατανομή πληθυσμού της Περιφερειακής ενότητας της Εύβοιας ανά Δήμο 34
3.4 Κατανομή ηλικιών στην Περιφερειακή ενότητα της Εύβοιας 35
3.5 Κατανομή ηλικιών της Περιφερειακής ενότητας της Εύβοιας ανά Δήμο 36
3.5.1 Κατανομή ηλικιών στο Δήμο Χαλκιδέων 37
3.5.2 Κατανομή ηλικιών στο Δήμο Ιστιαίας-Αιδηψού 38

3.5.3 Κατανομή ηλικιών στο Δήμο Κύμης-Αλιβερίου 40
3.5.4 Κατανομή ηλικιών στο Δήμο Καρύστου 41
3.5.5 Κατανομή ηλικιών στο Δήμο Μαντουδίου-Λίμνης-Αγίας Άννας 43
3.5.6 Κατανομή ηλικιών στο Δήμο Διρφύων-Μεσσαπίων 44
3.5.7 Κατανομή ηλικιών στο Δήμο Ερέτριας 46
3.5.8 Κατανομή ηλικιών στο Δήμο Σκύρου 47
3.6 Επιχειρήσεις ανά τομέα οικονομικής δραστηριότητας στην Περιφερειακή ενότητα της Εύβοιας 49
3.7 Οικονομικώς ενεργός πληθυσμός ανά κλάδο οικονομικής δραστηριότητας για την Περιφερειακή Ενότητα της Εύβοιας 51
3.8 Οικονομικώς ενεργός πληθυσμός ανά κλάδο οικονομικής δραστηριότητας της Περιφερειακής Ενότητας της Εύβοιας ανά Δήμο 53
3.8.1 Οικονομικώς ενεργός πληθυσμός ανά κλάδο οικονομικής δραστηριότητας του Δήμου Χαλκιδέων 53
3.8.2 Οικονομικώς ενεργός πληθυσμός ανά κλάδο οικονομικής δραστηριότητας του Δήμου Ιστιαίας-Αιδηψού 56
3.8.3 Οικονομικώς ενεργός πληθυσμός ανά κλάδο οικονομικής δραστηριότητας του Δήμου Κύμης-Αλιβερίου 58
3.8.4 Οικονομικώς ενεργός πληθυσμός ανά κλάδο οικονομικής δραστηριότητας του Δήμου Καρύστου 60
3.8.5 Οικονομικώς ενεργός πληθυσμός ανά κλάδο οικονομικής δραστηριότητας του Δήμου Μαντουδίου-Λίμνης-Αγίας Άννας 62
3.8.6 Οικονομικώς ενεργός πληθυσμός ανά κλάδο οικονομικής δραστηριότητας του Δήμου Διρφύων-Μεσσαπίων 64
3.8.7 Οικονομικώς ενεργός πληθυσμός ανά κλάδο οικονομικής δραστηριότητας του Δήμου Ερέτριας 66
3.8.8 Οικονομικώς ενεργός πληθυσμός ανά κλάδο οικονομικής δραστηριότητας του Δήμου Σκύρου 68
ΚΕΦΑΛΑΙΟ 4: ΑΝΑΛΥΣΗ ΠΤΩΧΕΥΣΑΣΩΝ ΕΤΑΙΡΕΙΩΝ ΣΤΗΝ ΠΕΡΙΦΕΡΕΙΑΚΗ ΕΝΟΤΗΤΑ ΤΗΣ ΕΥΒΟΙΑΣ 70
4.1 Ανάλυση και επεξεργασία δεδομένων 70
4.2 Ανάλυση των στοιχείων για την Περιφερειακή ενότητα της Εύβοιας καθώς και ανά Δήμο ξεχωριστά 71
4.2.1 Κατανομή των πτωχευσασών εταιρειών ως προς το έτος πτώχευσης 71
4.2.2 Κατανομή των πτωχευσασών εταιρειών ως προς τη γεωγραφία και το πλήθος 73
4.2.3 Κατανομή των πτωχευσασών εταιρειών ως προς τη νομική μορφή και το πλήθος τους 74
4.2.3.1 Περιφερειακή ενότητα της Εύβοιας 74
4.2.3.2 Ανά Δήμο της Περιφερειακής ενότητας της Εύβοιας 76
4.2.4 Κατανομή των πτωχευσασών εταιρειών ως προς τον τομέα οικονομικής δραστηριότητας και το πλήθος τους 84
4.2.4.1 Περιφερειακή ενότητα Εύβοιας 85
4.2.4.2 Ανά Δήμο της Περιφερειακής ενότητας της Εύβοιας 88

ΚΕΦΑΛΑΙΟ 5: ΓΕΝΙΚΗ ΕΠΙΣΚΟΠΗΣΗ ΑΠΟΤΕΛΕΣΜΑΤΩΝ 98
5.1 Ευρήματα 98
5.2 Κοινωνική διάσταση του φαινομένου της πτώχευσης των επιχειρήσεων 104
ΚΕΦΑΛΑΙΟ 6: ΣΥΜΠΕΡΑΣΜΑΤΑ 107
ΒΙΒΛΙΟΓΡΑΦΙΑ..... 109
ΓΛΩΣΣΑΡΙΟ..... 110
ΠΑΡΑΡΤΗΜΑ: ΝΟΜΙΚΕΣ ΜΟΡΦΕΣ ΕΤΑΙΡΕΙΩΝ 111

ΛΙΣΤΑ ΕΙΚΟΝΩΝ

Εικόνα 1: Πληθυσμιακή διασπορά ανά Δήμο της Περιφερειακής Ενότητας της Εύβοιας..... 35
Εικόνα 2: Κατανομή ηλικιών στην Περιφερειακή Ενότητα της Εύβοιας..... 36
Εικόνα 3: Κατανομή ηλικιών στο Δήμο Χαλκιδέων 38
Εικόνα 4: Κατανομή ηλικιών στο Δήμο Ιστιαίας-Αιδηψού..... 39
Εικόνα 5: Κατανομή ηλικιών στο Δήμο Κύμης-Αλιβερίου..... 41
Εικόνα 6: Κατανομή ηλικιών στο Δήμο Καρύστου..... 42
Εικόνα 7: Κατανομή ηλικιών στο Δήμο Μαντουδίου-Λίμνης-Αγίας Άννας..... 44
Εικόνα 8: Κατανομή ηλικιών στο Δήμο Διρφύων-Μεσσαπίων 45
Εικόνα 9: Κατανομή ηλικιών στο Δήμο Ερέτριας..... 47
Εικόνα 10: Κατανομή ηλικιών στο Δήμο Σκύρου 48
Εικόνα 11: Πλήθος επιχειρήσεων ανά οικονομική δραστηριότητα στην Περιφερειακή ενότητα της Εύβοιας 51
Εικόνα 12: Οικονομικώς ενεργός πληθυσμός ανά κλάδο οικονομικής δραστηριότητας για την Περιφερειακή Ενότητα της Εύβοιας 53
Εικόνα 13: Οικονομικώς ενεργός πληθυσμός ανά κλάδο οικονομικής δραστηριότητας του Δήμου Χαλκιδέων 55
Εικόνα 14: Οικονομικώς ενεργός πληθυσμός ανά κλάδο οικονομικής δραστηριότητας του Δήμου Ιστιαίας-Αιδηψού 57
Εικόνα 15: Οικονομικώς ενεργός πληθυσμός ανά κλάδο οικονομικής δραστηριότητας του Δήμου Κύμης-Αλιβερίου 59
Εικόνα 16: Οικονομικώς ενεργός πληθυσμός ανά κλάδο οικονομικής δραστηριότητας του Δήμου Καρύστου 61
Εικόνα 17: Οικονομικώς ενεργός πληθυσμός ανά κλάδο οικονομικής δραστηριότητας του Δήμου Μαντουδίου-Λίμνης-Αγίας Άννας 63
Εικόνα 18: Οικονομικώς ενεργός πληθυσμός ανά κλάδο οικονομικής δραστηριότητας του Δήμου Διρφύων-Μεσσαπίων 65
Εικόνα 19: Οικονομικώς ενεργός πληθυσμός ανά κλάδο οικονομικής δραστηριότητας του Δήμου Ερέτριας..... 67
Εικόνα 20: Οικονομικώς ενεργός πληθυσμός ανά κλάδο οικονομικής δραστηριότητας του Δήμου Σκύρου..... 69
Εικόνα 21: Πτωχευμένες εταιρείες ως προς το έτος πτώχευσης για την περίοδο 2008 – 2011 72
Εικόνα 22: Πλήθος εταιρειών που πτώχευσαν ανά Δήμο της Περιφερειακής ενότητας της Εύβοιας..... 74
Εικόνα 23: Νομικές μορφές εταιρειών που πτώχευσαν στην Περιφερειακή ενότητα της Εύβοιας (2008-2011)..... 75
Εικόνα 24: Κατανομή των πτωχευσασών εταιρειών ως προς τη νομική τους μορφή για το Δήμο Χαλκιδέων 77
Εικόνα 25: Κατανομή των πτωχευσασών εταιρειών ως προς τη νομική τους μορφή για το Δήμο Διρφύων-Μεσσαπίων 78
Εικόνα 26: Κατανομή των πτωχευσασών εταιρειών ως προς τη νομική τους μορφή για το Δήμο Ερέτριας..... 79
Εικόνα 27: Κατανομή των πτωχευσασών εταιρειών ως προς τη νομική τους μορφή για το Δήμο Ιστιαίας-Αιδηψού 80
Εικόνα 28: Κατανομή των πτωχευσασών εταιρειών ως προς τη νομική τους μορφή για το Δήμο Καρύστου 81

Εικόνα 29: Κατανομή των πτωχευσασών εταιρειών ως προς τη νομική τους μορφή για το Δήμο Κύμης-Αλιβερίου 82
Εικόνα 30: Κατανομή των πτωχευσασών εταιρειών ως προς τη νομική τους μορφή για το Δήμο Μαντουδίου-Λίμνης-Αγίας Άννας 83
Εικόνα 31: Κατανομή των πτωχευσασών εταιρειών ως προς τη νομική τους μορφή για το Δήμο Σκύρου 84
Εικόνα 32: Αριθμός πτωχευσασών εταιρειών ανά τομέα οικονομικής δραστηριότητας στην Περιφερειακή ενότητα της Εύβοιας 87
Εικόνα 33: Αριθμός πτωχευσασών εταιρειών ανά τομέα οικονομικής δραστηριότητας του Δήμου Χαλκιδέων 89
Εικόνα 34: Αριθμός πτωχευσασών εταιρειών ανά τομέα οικονομικής δραστηριότητας του Δήμου Διρφύων-Μεσσαπίων 90
Εικόνα 35: Αριθμός πτωχευσασών εταιρειών ανά τομέα οικονομικής δραστηριότητας του Δήμου Ερέτριας 91
Εικόνα 36: Αριθμός πτωχευσασών εταιρειών ανά τομέα οικονομικής δραστηριότητας του Δήμου Ιστιαίας-Αιδηψού 92
Εικόνα 37: Αριθμός πτωχευσασών εταιρειών ανά τομέα οικονομικής δραστηριότητας του Δήμου Καρύστου 93
Εικόνα 38: Αριθμός πτωχευσασών εταιρειών ανά τομέα οικονομικής δραστηριότητας του Δήμου Κύμης-Αλιβερίου 94
Εικόνα 39: Αριθμός πτωχευσασών εταιρειών ανά τομέα οικονομικής δραστηριότητας του Δήμου Μαντουδίου-Λίμνης-Αγίας Άννας 95
Εικόνα 40: Αριθμός πτωχευσασών εταιρειών ανά τομέα οικονομικής δραστηριότητας του Δήμου Σκύρου 96
Εικόνα 41: Ποσοστό πτωχευσασών εταιρειών κατά τη χρονική περίοδο 2008 – 2011 στην Περιφερειακή Ενότητα της Εύβοιας 99
Εικόνα 42: Ποσοστό πτωχευσασών εταιρειών ανά νομική μορφή για την Περιφερειακή Ενότητα της Εύβοιας για τη χρονική περίοδο 2008-2011 100
Εικόνα 43: Ποσοστό εταιρειών που πτώχευσαν ανά Δήμο της Περιφερειακής ενότητας της Εύβοιας (2008 – 2011) 101
Εικόνα 44: Ποσοστό πτωχευσασών εταιρειών ανά τομέα οικονομικής δραστηριότητας στην Περιφερειακή ενότητα της Εύβοιας (2008 - 2011) 103

ΛΙΣΤΑ ΠΙΝΑΚΩΝ

Πίνακας 1: Κατανομή πληθυσμού με βάση τα προσωρινά αποτελέσματα της Απογραφής 2011 33
Πίνακας 2: Κατανομή πληθυσμού με βάση την Απογραφή 2001 34
Πίνακας 3: Ηλικιακή κατανομή στην Περιφερειακή Ενότητα της Εύβοιας 35
Πίνακας 4: Κατανομή ηλικιών στο Δήμο Χαλκιδέων 37
Πίνακας 5: Κατανομή ηλικιών στο Δήμο Ιστιαίας-Αιδηψού 38
Πίνακας 6: Κατανομή ηλικιών στο Δήμο Κύμης-Αλιβερίου 40
Πίνακας 7: Κατανομή ηλικιών στο Δήμο Καρύστου 41
Πίνακας 8: Κατανομή ηλικιών στο Δήμο Μαντουδίου-Λίμνης-Αγίας Άννας 43
Πίνακας 9: Κατανομή ηλικιών στο Δήμο Διρφύων-Μεσσαπίων 44
Πίνακας 10: Κατανομή ηλικιών στο Δήμο Ερέτριας 46
Πίνακας 11: Κατανομή ηλικιών στο Δήμο Σκύρου 47
Πίνακας 12: Πλήθος επιχειρήσεων ανά οικονομική δραστηριότητα στην Περιφερειακή ενότητα της Εύβοιας 49
Πίνακας 13: Οικονομικώς ενεργός πληθυσμός ανά κλάδο οικονομικής δραστηριότητας για την Περιφερειακή Ενότητα της Εύβοιας 51
Πίνακας 14: Οικονομικώς ενεργός πληθυσμός ανά κλάδο οικονομικής δραστηριότητας του Δήμου Χαλκιδέων 54
Πίνακας 15: Οικονομικώς ενεργός πληθυσμός ανά κλάδο οικονομικής δραστηριότητας του Δήμου Ιστιαίας-Αιδηψού 56
Πίνακας 16: Οικονομικώς ενεργός πληθυσμός ανά κλάδο οικονομικής δραστηριότητας του Δήμου Κύμης-Αλιβερίου 58
Πίνακας 17: Οικονομικώς ενεργός πληθυσμός ανά κλάδο οικονομικής δραστηριότητας του Δήμου Καρύστου 60
Πίνακας 18: Οικονομικώς ενεργός πληθυσμός ανά κλάδο οικονομικής δραστηριότητας του Δήμου Μαντουδίου-Λίμνης-Αγίας Άννας 62
Πίνακας 19: Οικονομικώς ενεργός πληθυσμός ανά κλάδο οικονομικής δραστηριότητας του Δήμου Διρφύων-Μεσσαπίων 64
Πίνακας 20: Οικονομικώς ενεργός πληθυσμός ανά κλάδο οικονομικής δραστηριότητας του Δήμου Ερέτριας 66
Πίνακας 21: Οικονομικώς ενεργός πληθυσμός ανά κλάδο οικονομικής δραστηριότητας του Δήμου Σκύρου 68
Πίνακας 22: Πτωχευμένες εταιρείες ως προς το έτος πτώχευσης για την περίοδο 2008 - 2011 71
Πίνακας 23: Κατανομή πτωχευσασών εταιρειών ανά νομική μορφή και ανά έτος πτώχευσης 72
Πίνακας 24: Πλήθος εταιρειών που πτώχευσαν ανά Δήμο της Περιφερειακής ενότητας της Εύβοιας 73
Πίνακας 25: Νομικές μορφές εταιρειών που πτώχευσαν στην Περιφερειακή ενότητα της Εύβοιας (2008-2011) 75
Πίνακας 26: Κατανομή των πτωχευσασών εταιρειών ανά Δήμο και ανά νομική μορφή 76
Πίνακας 27: Τομείς οικονομικής δραστηριότητας πτωχευσασών επιχειρήσεων στην Περιφερειακή ενότητα της Εύβοιας 85
Πίνακας 28: Αριθμός πτωχευσασών εταιρειών ανά τομέα οικονομικής δραστηριότητας στην Περιφερειακή ενότητα της Εύβοιας 85
Πίνακας 29: Αριθμός πτωχευσασών εταιρειών ανά τομέα οικονομικής δραστηριότητας για κάθε Δήμο 88

Πίνακας 30: Ποσοστό πτωχευσασών εταιρειών κατά την περίοδο 2008 – 2011 στην Περιφερειακή Ενότητα της Εύβοιας 98
Πίνακας 31: Ποσοστό πτωχευσασών εταιρειών ανά νομική μορφή για την Περιφερειακή Ενότητα της Εύβοιας για τη χρονική περίοδο 2008-2011 99
Πίνακας 32: Ποσοστό εταιρειών που πτώχευσαν ανά Δήμο της Περιφερειακής ενότητας της Εύβοιας (2008 – 2011) 101
Πίνακας 33: Ποσοστό πτωχευσασών εταιρειών ανά τομέα οικονομικής δραστηριότητας στην Περιφερειακή ενότητα της Εύβοιας (2008 – 2011) 102

ΠΕΡΙΛΗΨΗ ΔΙΑΤΡΙΒΗΣ (ΕΛΛΗΝΙΚΑ)

Αφορμή για το συγκεκριμένο θέμα στάθηκε αυτό που όλοι ζούμε τα τελευταία 3 χρόνια με κύριο άξονα την οικονομική κρίση στην Ελλάδα και τα μεγάλα προβλήματα που εκείνη έχει δημιουργήσει αλλά και συνεχίζει να δημιουργεί. Ένα από τα μεγαλύτερα προβλήματα που έχει κάνει την εμφάνισή του σε μεγάλο βαθμό και αποτελεί σημαντικό παράγοντα της κοινωνικής συνοχής είναι το κλείσιμο και η πτώχευση πολλών επιχειρήσεων είτε μικρών είτε μεγάλων που έχει ως αντίκτυπο και στην απασχόληση του εργατικού δυναμικού. Όλοι βλέπουμε καθημερινά εταιρείες, επιχειρήσεις, μαγαζιά να δηλώνουν αδυναμία εκπλήρωσης των βραχυπρόθεσμων ή/και μακροπρόθεσμων υποχρεώσεών τους με αποτέλεσμα τη δημιουργία χρεών στο προσωπικό και προς τρίτους. Αυτή η επαπειλούμενη αδυναμία εκπλήρωσης των υποχρεώσεων δυστυχώς καταλήγει στην απόλυση των εργαζομένων και την πτώχευση της επιχείρησης.

Το αναφερθέν πρόβλημα δεν θα μπορούσε να αποτελέσει εξαίρεση για την Περιφερειακή ενότητα της Εύβοιας, όπου αποτελεί και τη μελέτη περίπτωσης της παρούσης διπλωματικής. Γίνεται μια προσπάθεια καταγραφής της γενικότερης κατάστασης από την άποψη της πληθυσμιακής κατανομής, τους τομείς της οικονομικής δραστηριότητας ανά γεωγραφική περιοχή σύμφωνα με την Απογραφή του 2001. Στη συνέχεια και με τη βοήθεια του Οικονομικού Επιμελητηρίου της Εύβοιας όπου παρείχε τη λίστα των πτωχευσασών εταιρειών, γίνεται ανάλυση αυτών για το χρονικό διάστημα 2008 έως 2011, ως προς το έτος πτώχευσης, τη γεωγραφική κατανομή των πτωχευσασών εταιρειών, τη νομική τους μορφή, τον τομέα οικονομικής δραστηριότητας τους. Τα παραπάνω εξετάζονται τόσο σε επίπεδο Περιφερειακής ενότητας Εύβοιας όσο και για κάθε Καλλικρατικό Δήμο ξεχωριστά παρουσιάζοντας σχετικούς πίνακες και γραφήματα.

Σε θεωρητικό επίπεδο αναφέρονται με λεπτομέρειες οι νομικές μορφές των εταιρειών που υπάρχουν σύμφωνα με το Νόμο ανάλογα με την οικονομική σκοπιμότητα που θέλουν να εξυπηρετήσουν, τα χαρακτηριστικά τους, τρόποι δημιουργίας, όργανα που τα διέπουν, ευθύνη εταίρων για εταιρικά χρέη κλπ. Επίσης γίνεται αναφορά στο Πτωχευτικό Δίκαιο όπου παρουσιάζονται οι υποκειμενικές και αντικειμενικές προϋποθέσεις για την κήρυξη πτώχευσης μιας επιχείρησης, οι ρυθμίσεις που υπάρχουν και η διαδικασία που ακολουθείται μέχρι την τελική απόφαση πτώχευσης μιας επιχείρησης.

Τα παραπάνω ευρήματα θα μπορούσαν να διαδοθούν στην ευρύτερη κοινωνία και στους ενδιαφερόμενους για την καλύτερη ενημέρωσή τους σχετικά με το πρόβλημα που αντιμετωπίζει η Περιφερειακή ενότητα της Εύβοιας και ο κάθε Δήμος της.

THESIS ABSTRACT

The reason for undertaking this master thesis was that during the last 3 years most of the people are living the economic crisis phenomenon in Greece and the major problems that have been created and still are created. One of the biggest problems that has made its appearance greatly and is an important factor of social cohesion is the closure and bankruptcy of many companies either small or large, which has an impact on the employment of workforce. It is all seen that everyday companies, businesses, shops declare inability of short-term and/or long-term obligations resulting in debts to staff and to third parties. This threatened inability unfortunately leads to the dismissal of workers and the bankruptcy of the company.

The reported problem could not be an exception for the Region of Evia, where it is also the case study of this master thesis. An attempt is made to record the overall situation in terms of population distribution, areas of economic activity by geographic region according to the 2001 census. The Economic Chamber of Evia provided the list of bankrupt companies. The thesis analyzes the data for the time period 2008 to 2011, in terms of year of bankruptcy, geographical distribution of bankrupt companies, their legal form and sector economic activity. These are examined both for the Region of Evia and for each municipality separately (according to Kallikratis law) through relevant tables and graphs.

At a theoretical level, legal forms of companies are depicted that according to the law, depend on economic activities, characteristics, methods of creation, governing bodies, responsibility for corporate partners debts, etc. Also it is also referred to the bankruptcy law presenting the subjective and objective conditions for company bankruptcy, arrangements and procedure followed by the final decision for bankruptcy.

These findings could be disseminated to the wider community and stakeholders in order to raise awareness of the problem that the Region of Evia and its municipalities confront.

ΕΥΧΑΡΙΣΤΙΕΣ

Με το πέρας της μεταπτυχιακής μου εργασίας θα ήθελα να ευχαριστήσω τον κ. Ιωάννη Δημητρίου, Καθηγητή και Πρόεδρο του τμήματος Οικονομικών Επιστημών της Σχολής Νομικών Οικονομικών και Πολιτικών Επιστημών του Εθνικού Καποδιστριακού Πανεπιστημίου Αθηνών, για την εμπιστοσύνη που έδειξε στο πρόσωπό μου στην ανάθεση της εργασίας αυτής, καθώς επίσης και για τη συνεχή επιστημονική υποστήριξη που μου παρείχε καθ' όλη τη διάρκεια εκπόνησής της.

Επίσης, οφείλω να ευχαριστήσω τους φίλους μου οι οποίοι μου συμπαραστάθηκαν, ο καθένας με το δικό του τρόπο, αλλά κυρίως προς τα μέλη της οικογένειας μου, που μου προσέφεραν υλική αλλά κυρίως ηθική συμπαράσταση τόσο κατά τη διάρκεια εκπόνησης της μεταπτυχιακής μου εργασίας, όσο και των σπουδών μου γενικότερα.

Τέλος, δε θα μπορούσα να παραλείψω τις ευχαριστίες μου προς το Οικονομικό Επιμελητήριο της Εύβοιας για την παροχή των δεδομένων που χρησιμοποιήθηκαν χωρίς τα οποία δε θα μπορούσε να πραγματοποιηθεί η παρούσα διπλωματική.

ΚΕΦΑΛΑΙΟ 1: ΕΙΣΑΓΩΓΗ

1.1 Προσδιορισμός του προβλήματος

Η οικονομική κρίση η οποία έκανε την εμφάνιση της στη χώρα μας επίσημα το 2008-2009 δημιούργησε αρκετές αναταράξεις και προβλήματα σε όλα τα στρώματα της κοινωνίας καθώς και σε όλες τις δραστηριότητες της κοινωνικής – πολιτιστικής – πολιτικής - οικονομικής ζωής. Ένας από τους μεγαλύτερους εφιάλτες που δημιούργησε είναι η ραγδαία αύξηση της ανεργίας, η οποία δημιουργήθηκε λόγω του κλεισίματος πολλών εταιρειών – επιχειρήσεων που δεν μπορούσαν να ανταπεξέλθουν στα χρέη που συσσωρεύονταν. Το φαινόμενο αυτό παρατηρείται σε όλες τις Περιφέρειες της Ελλάδος, σε κάποιες σε μεγαλύτερο και σε κάποιες άλλες σε μικρότερο βαθμό. Οι περισσότεροι από εμάς γνωρίζουμε γενικά τις επιπτώσεις της οικονομικής κρίσης σε όλη την Ελλάδα χωρίς απαραίτητα να γνωρίζουμε λεπτομέρειες για τον Δήμο μας ή την Περιφέρεια μας. Με την παρούσα διπλωματική γίνεται η προσπάθεια εξαγωγής πληροφοριών σχετικά με τις εταιρείες που πτώχευσαν και βρίσκονταν στην Περιφερειακή ενότητα της Εύβοιας.

1.2 Σκοπός της διατριβής

Σκοπός της παρούσης διατριβής είναι η εξαγωγή και παρουσίαση των πληροφοριών που αφορούν τις πτωχεύσαντες εταιρείες στην Περιφερειακή ενότητα της Εύβοιας καθώς και για κάθε Δήμο ξεχωριστά για τη χρονική περίοδο 2008 – 2011 με απώτερο σκοπό την ενημέρωση της κοινωνίας και των ενδιαφερομένων σχετικά με την επίπτωση και την αρνητική εξέλιξη, λόγω της οικονομικής κρίσης, στον κλάδο των εταιρειών – επιχειρήσεων.

1.3 Περιορισμοί της διατριβής

Λόγω μη διαθεσιμότητας των αναλυτικών στοιχείων για την απεικόνιση της τρέχουσας κατάστασης με βάση την Απογραφή 2011, για το σκοπό αυτό χρησιμοποιήθηκαν τα αναλυτικά στοιχεία τα οποία παρέχονται από την Εθνική Στατιστική Υπηρεσία Ελλάδος (ΕΣΥΕ) και αφορούν την Απογραφή 2001. Αν υπήρχαν τα αναλυτικά στοιχεία του 2011 θα μπορούσε να γίνει μια άμεση και πιο αντιπροσωπευτική σύγκριση με τα στοιχεία των πτωχευσασών εταιρειών πράγμα το οποίο είναι αδύνατο να γίνει με τα στοιχεία του 2001 μιας και μεσολαβούν 8-10 χρόνια.

1.4 Συνοπτική παρουσίαση των κεφαλαίων

Η παρούσα διατριβή αποτελείται από 2 μέρη, το θεωρητικό και το πρακτικό όπου παρουσιάζεται η μελέτη περίπτωσης της Περιφερειακής ενότητας της Εύβοιας.

Το θεωρητικό μέρος αποτελείται από το Κεφάλαιο 2 και το Παράρτημα. Στο Κεφάλαιο 2 παρουσιάζεται το Πτωχευτικό Δίκαιο που αποσκοπεί στην ισότητα μεταξύ των πιστωτών, που έχουν σχέση με την υπο-πτώχευση επιχείρηση, από τους οποίους όμως προηγούνται οι προνομιούχοι και εκείνοι που έχουν εμπράγματη ασφάλεια. Στο Παράρτημα παρουσιάζονται αναλυτικά οι νομικές μορφές των εταιρειών που υπάρχουν και υφίστανται σύμφωνα με το Νόμο υπογραμμίζοντας κυρίως τα βασικά χαρακτηριστικά της εκάστοτε νομικής μορφής, τον τρόπο ίδρυσης καθώς και τις ευθύνες των εταίρων απέναντι στα εταιρικά χρέη.

Το πρακτικό μέρος αποτελείται από το Κεφάλαιο 3 και το Κεφάλαιο 4. Στο Κεφάλαιο 3 δίνεται μια ιστορική αναδρομή της νήσου Εύβοιας, για το πώς συγκροτήθηκε και ποια είναι τα κύρια προϊόντα που βγάζει. Επίσης καταγράφεται για το πώς εξελίχθηκε με την πάροδο των αιώνων και φτάσαμε στη σημερινή διοικητική δομή σύμφωνα με το νόμο Καλλικράτης. Με βάση την Απογραφή 2000 και με βάση τα στοιχεία της ΕΣΥΕ, παρουσιάζεται η γεωγραφική και ηλικιακή κατανομή του πληθυσμού καθώς και οι τομείς οικονομικής δραστηριότητας που υπάρχουν και ο ενεργός οικονομικώς πληθυσμός που απασχολείται στους τομείς αυτούς. Τα παραπάνω παρουσιάζονται τόσο για την Περιφέρεια της Εύβοιας όσο και για κάθε Δήμο ξεχωριστά με τη βοήθεια γραφημάτων που εξήχθησαν από το Excel.

Στο Κεφάλαιο 4 γίνεται ανάλυση των πτωχευσασών εταιρειών για την χρονική περίοδο 2008 -2011 σύμφωνα με τα στοιχεία τα οποία ελήφθησαν από το Οικονομικό Επιμελητήριο της Εύβοιας. Η ανάλυση και η επεξεργασία των δεδομένων αυτών έγινε στο Excel και επικεντρώθηκε, με βάση τα στοιχεία τα οποία είναι διαθέσιμα, στο έτος πτώχευσης των επιχειρήσεων, στη γεωγραφική κατανομή τους, στη νομική μορφή καθώς και στον τομέα οικονομικής δραστηριότητας που ανήκε η καθεμιά. Τα παραπάνω παρουσιάζονται τόσο για την Περιφέρεια της Εύβοιας όσο και για κάθε Δήμο ξεχωριστά με τη βοήθεια γραφημάτων.

Τέλος στο Κεφάλαιο 5 γίνεται μια συνοπτική παρουσίαση των ευρημάτων της έρευνας για τις πτωχευμένες εταιρείες δίνοντας και την κοινωνική διάσταση του φαινομένου αυτού και στο Κεφάλαιο 6 κάποια γενικά συμπεράσματα και πιθανές μελλοντικές προεκτάσεις της συγκεκριμένης μεταπτυχιακής διατριβής.

ΚΕΦΑΛΑΙΟ 2: ΠΤΩΧΕΥΤΙΚΟ ΔΙΚΑΙΟ

2.1 Γενικά

Το πτωχευτικό δίκαιο είναι το δίκαιο της εμπορικής αφερεγγυότητας και των διαδικασιών διαχείρισης της. Η νέα ρύθμιση περιέχεται στον πτωχευτικό κώδικα (Ν 3588/2007) ενσωματώνει δε, σε ενιαίο σύστημα και υπό κοινές προϋποθέσεις υπαγωγής σε αυτό, την εκκαθάριση και την αναδιοργάνωση της επιχείρησης του οφειλέτη.

Η πτώχευση αποσκοπεί στη συλλογική ικανοποίηση των πιστωτών του οφειλέτη με τη ρευστοποίηση της περιουσίας του ή με άλλο τρόπο που προβλέπεται από σχέδιο αναδιοργάνωσης και ιδίως με τη διατήρηση της επιχείρησής του. Πτώχευση είναι η νομική κατάσταση του οφειλέτη που έχει πάψει τις πληρωμές του και δημιουργείται με δικαστική απόφαση. Στόχος του πτωχευτικού δίκαιου είναι η συλλογική οργάνωση των πιστωτών του οφειλέτη, η ανάθεση της διαχείρισης της περιουσίας του σε τρίτο πρόσωπο (σύνδικο) το οποίο και θα φροντίσει για τη σύμμετρη ικανοποίηση των πιστωτών. Βασική αρχή του πτωχευτικού δικαίου είναι αυτή της ισότητας μεταξύ των πιστωτών από τους οποίους όμως προηγούνται οι προνομιούχοι και οι έχοντες εμπράγματη ασφάλεια.[1]

2.2 Υποκειμενικές προϋποθέσεις [2]

Οι υποκειμενικές προϋποθέσεις για να μπορεί να εκκινήσει η πτωχευτική διαδικασία είναι οι εξής:

- Πτωχευτική ικανότητα έχουν οι έμποροι καθώς και οι ενώσεις προσώπων με νομική προσωπικότητα που επιδιώκουν οικονομικό σκοπό
- Δεν κηρύσσονται σε πτώχευση τα νομικά πρόσωπα δημοσίου δικαίου, οι οργανισμοί τοπικής αυτοδιοίκηση και οι δημόσιοι οργανισμοί
- Το φυσικό πρόσωπο για να κηρυχθεί σε πτώχευση πρέπει να έχει την εμπορική ιδιότητα.
- Η παύση της εμπορίας ή της οικονομικής δραστηριότητας της εταιρείας ή ο θάνατος δεν κωλύουν την πτώχευση εφόσον επήλθαν σε χρόνο κατά τον οποίο ο οφειλέτης είχε παύσει τις πληρωμές του.

[1] Κοτσίρης Λ., «Πτωχευτικό Δίκαιο», ΘΕΣΣΑΛΟΝΙΚΗ, 1994
[2] Άρθρο 2 Ν.3588/2007

- Η εμπορική εταιρεία έχει πτωχευτική ικανότητα εφόσον έχει προσωπικότητα. Από τα γνωστά είδη που αναφέρθηκαν παραπάνω δεν έχει νομική προσωπικότητα η αφανής εταιρεία.

2.3 Αντικειμενικές προϋποθέσεις[3]

Οι αντικειμενικές προϋποθέσεις για την κήρυξη της πτώχευσης είναι οι εξής:

- Σε πτώχευση κηρύσσεται ο οφειλέτης που αδυνατεί να εκπληρώνει τις ληξιπρόθεσμες χρηματικές υποχρεώσεις του κατά τρόπο γενικό και μόνιμο (παύση πληρωμών). Δεν αποτελούν εκπλήρωση των υποχρεώσεων οι πληρωμές που γίνονται με δόλια ή καταστρεπτικά μέσα.
- Επαπειλούμενη αδυναμία εκπλήρωσης αποτελεί λόγο κήρυξης της πτώχευσης όταν την κήρυξη της ζητεί ο οφειλέτης.
- Το χρέος πρέπει να είναι βέβαιο και εκκαθαρισμένο με την έννοια ότι αυτό δεν πρέπει να αμφισβητείται ούτε ως προς το ύψος του, ούτε ως προς τον τρόπο πληρωμής του.

Το πτωχευτικό δικαστήριο υποχρεούται να απορρίψει την αίτηση πιστωτή για κήρυξη της πτώχευσης όχι μόνο όταν δεν συντρέχουν οι υποκειμενικές και αντικειμενικές προϋποθέσεις της πτώχευσης αλλά και σε δύο επιπλέον περιπτώσεις:

- Αν και συντρέχουν οι προϋποθέσεις της πτώχευσης εφόσον αποδεικνύεται ότι η περιουσία του οφειλέτη δεν επαρκεί για να καλύψει τα έξοδα της διαδικασίας και
- Εφόσον αποδειχθεί ότι η αίτηση για κήρυξη πτώχευσης ασκείται καταχρηστικά.

Όταν ο οφειλέτης παύει τις πληρωμές του εξαιτίας της κακής οικονομικής του κατάστασης, παρουσιάζεται η ανάγκη της πτωχευτικής διαδικασίας η οποία, αντικαθιστώντας τη διαδικασία της αναγκαστικής εκτέλεσης, εξασφαλίζει συνθήκες για τη δικαιότερη ικανοποίηση των πιστωτών.

2.4 Παύση πληρωμών

Για να έχουμε παύση πληρωμών πρέπει ο έμπορος να έχει σταματήσει να πληρώνει τα χρέη του. Αυτή η πραγματική κατάσταση και μόνο πρέπει να συντρέχει για την κήρυξη της

[3] Άρθρο 3 Ν.3588/2007

πτώχευσης και δεν ερευνάται από το δικαστήριο η φερεγγυότητα ή περιουσιακή κατάσταση του εμπόρου.

Γίνεται δεκτό ότι η παύση των πληρωμών πρέπει να οφείλεται σε γενική και μόνιμη αδυναμία του εμπόρου να αντεπεξέλθει στις πληρωμές του και να μην οφείλεται σε παροδικές συγκυρίες (απεργία τραπεζών κλπ) ή σε δυστροπία του εμπόρου.

Ειδικότερα τα χρέη που δεν πληρώνονται πρέπει να είναι:

- Εμπορικά: να προέρχονται από την τέλεση πράξεων εμπορικών. Αν κάποιος έμπορος δεν πληρώνει μόνο τα αστικά του χρέη δεν μπορεί να κηρυχθεί σε πτώχευση
- Εκκαθαρισμένα και απαιτητά: δεν είναι εκκαθαρισμένα και απαιτητά χρέη υπό αίρεση ή αμφισβητούμενα δικαστικά

Η συνέχιση των πληρωμών δε δόλια ή καταστρεπτικά μέσα εξομοιώνεται από το νόμο με παύση πληρωμών (πλασματική παύση πληρωμών). Παραδείγματα δολίων ή καταστρεπτικών μέσων είναι η έκδοση ακάλυπτων επιταγών, η παρακράτηση των ασφαλιστικών εισφορών των εργαζομένων του, η μη απόδοση φόρων που έχουν εισπραχθεί κλπ. [4]

Η ακριβής ημερομηνία της παύσης των πληρωμών ορίζεται με την δικαστική απόφαση που κηρύσσει την πτώχευση ή με μεταγενέστερη απόφαση του πτωχευτικού δικαστηρίου. Αν δεν έχει προσδιοριστεί με δικαστική απόφαση η ημερομηνία παύσης των πληρωμών τότε αυτή θεωρείται ότι είναι:[5]

- Η ημέρα θανάτου του εμπόρου, αν η πτώχευση κηρύσσεται μετά το θάνατό του
- Η ημέρα που δηλώθηκε από τον έμπορο ως ημερομηνία αναστολής των πληρωμών του, αν η πτώχευση κηρύχθηκε μετά από την υποβολή δήλωσης αναστολής πληρωμών
- Η ημέρα δημοσίευσης της απόφασης που κήρυξε την πτώχευση, σε κάθε άλλη περίπτωση

Το χρονικό διάστημα μεταξύ της παύσης των πληρωμών και της κήρυξης της πτώχευσης ονομάζεται ύποπτη περίοδος. Η ημερομηνία παύσης πληρωμών προσδιορίζεται με βάση τα στοιχεία εκείνα που καθορίζουν πότε ακριβώς δημιουργήθηκε η πραγματική αυτή κατάσταση. Η ημερομηνία της παύσης των πληρωμών (όπως προσδιορίζεται από το

[4] Αναστασόπουλος Γ., *«Πτωχευτικό Δίκαιο»*, ΑΘΗΝΑ, 2007, σελ. 9-11
[5] Ρόκας Κ.Ν., «Πτωχευτικόν Δίκαιον», ΑΘΗΝΑ, 1978

δικαστήριο) μπορεί να απέχει το πολύ δύο χρόνια πριν από την ημέρα της κήρυξης της πτώχευσης. [6]

Παρακάτω φαίνεται η γενική αλληλουχία των ενεργειών που ακολουθείται σε μια πτωχευτική διαδικασία ενός οφειλέτη.

Υποκειμενικές & Αντικειμενικές προϋποθέσεις → Παύση πληρωμών → Δικαστική Απόφαση → Λήψη εξασφαλιστικών μέτρων → Κήρυξη της πτώχευσης → Δημοσιότητα → Εργασίες πτώχευσης → Σχέδιο Αναδιοργάνωσης ή Ένωση πιστωτών → Πτωχευτική αποκατάσταση → Περάτωση πτώχευσης

2.5 Είδη πιστωτών

Με την κήρυξη της πτώχευσης οι πιστωτές του οφειλέτη διακρίνονται σε τρεις βασικές κατηγορίες: [7]

- Σε πτωχευτικούς πιστωτές οι οποίοι έχουν απαιτήσεις κατά του οφειλέτη που δημιουργήθηκαν μέχρι την ημέρα κήρυξης της πτώχευσης και οι διακρίνονται στις εξής κατηγορίες:
    - Ανέγγυοι ή εγχειρόγραφοι πιστωτές που έχουν ενοχική απαίτηση κατά του οφειλέτη
    - Πιστωτές με γενικό προνόμιο των οποίων οι απαιτήσεις είναι εξοπλισμένες με γενικό προνόμιο δηλαδή προνόμιο που εκτείνεται σε όλη την περιουσία του οφειλέτη
    - Ενέγγυοι πιστωτές οι οποίοι έχουν εξασφαλίσει την απαίτησή τους με εμπράγματη ασφάλεια ή ειδικό προνόμιο
- Σε μεταπτωχευτικούς πιστωτές, οι απαιτήσεις των οποίων δημιουργήθηκαν μετά την κήρυξη της πτώχευσης. Οι πιστωτές αυτοί, κατά τη διάρκεια της πτώχευσης, ικανοποιούνται αποκλειστικά από τη μεταπτωχευτική περιουσία στρεφόμενοι κατά του οφειλέτη
- Σε ομαδικοί πιστωτές, πρόκειται για τους πιστωτές οι απαιτήσεις των οποίων δημιουργήθηκαν μετά την κήρυξη της πτώχευσης, από τη δράση του συνδίκου ή με αφορμή την πτωχευτική περιουσία, και οι οποίοι μπορούν να ικανοποιηθούν μόνο από

[6] Αναστασόπουλος Γ., *«Επιτομή Εμπορικού Δικαίου»*, ΑΘΗΝΑ, 2003, σελ. 253-254
[7] Αναστασόπουλος Γ., *«Πτωχευτικό Δίκαιο»*, ΑΘΗΝΑ, 2007, σελ. 14

την πτωχευτική περιουσία, καθ' όλη τη διάρκεια της πτώχευσης, και κατά την περάτωσή της με ένωση θα ικανοποιηθούν πριν από τους πτωχευτικούς πιστωτές.

2.6 Πτώχευση και αναγκαστική εκτέλεση

Αν και οι δύο διαδικασίας φαίνεται τελικά ότι εξυπηρετούν τον ίδιο σκοπό, δηλαδή την ικανοποίηση των πιστωτών με την εκποίηση της περιουσίας του οφειλέτη, υπάρχουν ουσιαστικές διαφορές μεταξύ των δύο διαδικασιών που η εφαρμογή της μιας αποκλείει την ταυτόχρονη εφαρμογή της άλλης. Οι διαφορές αυτές μπορούν να συνοψιστούν ως εξής:

- Σκοπός της πτωχευτικής διαδικασίας, η οποία και δεσμεύει το σύνολο των πιστωτών, είναι η διασφάλιση της περιουσίας του εμπόρου, η συλλογική οργάνωση των πιστωτών και η ικανοποίηση τους με βάση την αρχή της ισότητας η οποία στηρίζεται στη σύμμετρη ικανοποίηση των απαιτήσεων. Η εκποίηση της περιουσίας γίνεται μόνον όταν δεν μπορεί να επιτευχθεί συμβιβασμός ή δεν μπορούν να ικανοποιηθούν οι δανειστές με άλλο τρόπο. Σκοπός της αναγκαστικής εκτέλεσης, η οποία δεν αφορά το σύνολο των δανειστών, είναι η άμεση ικανοποίηση του ενδιαφερόμενου δανειστή από στοιχεία της περιουσίας του οφειλέτη του τα οποία είτε λαμβάνει αυτούσια είτε το τίμημά τους μετά από αναγκαστική εκποίηση.
- Στην αναγκαστική εκτέλεση απαιτείται εκτελεστός τίτλος ενώ κάτι τέτοιο δεν απαιτείται στην πτώχευση.
- Η εφαρμογή της διαδικασίας της αναγκαστικής εκτέλεσης γίνεται μετά από πρωτοβουλία δανειστή, ενώ η πτωχευτική διαδικασία μπορεί να εφαρμοστεί και μετά από αίτηση του ίδιου του οφειλέτη αλλά και από το ίδιο το δικαστήριο αυτεπάγγελτα.
- Από την αναγκαστική εκτέλεση ικανοποιείται μόνον ο ενδιαφερόμενος δανειστής, ενώ στην πτωχευτική διαδικασία ικανοποιούνται όλοι οι πιστωτές του οφειλέτη.
- Η αναγκαστική εκτέλεση εφαρμόζεται σε συγκεκριμένα περιουσιακά στοιχεία του οφειλέτη, ενώ η πτωχευτική διαδικασίας καταλαμβάνει όλη την περιουσία του οφειλέτη
- Η αναγκαστική εκτέλεση μπορεί να εφαρμοστεί καρά οποιουδήποτε οφειλέτη, ενώ η πτωχευτική διαδικασία μπορεί να εφαρμοστεί μόνο στην περίπτωση που ο οφειλέτη είναι έμπορος

2.7 Λήψη εξασφαλιστικών μέτρων

Κατά το διάστημα που μεσολαβεί από την υποβολή της αίτησης για κήρυξη της πτώχευσης μέχρι την έκδοση της σχετικής απόφασης, όποιος έχει έννομο συμφέρον, κυρίως ο πιστωτής, μπορεί να ζητήσει από του Πρόεδρο του πτωχευτικού δικαστηρίου τη λήψη οποιουδήποτε μέτρου κρίνεται αναγκαίο προκειμένου να αποτραπεί κάθε επιζήμια για πιστωτές μεταβολή ή μείωση της αξίας της περιουσίας του οφειλέτη. Ο Πρόεδρος δικάζει κατά τη διαδικασία των ασφαλιστικών μέτρων και μπορεί να απαγορεύσει οποιαδήποτε διάθεση περιουσιακού στοιχείου από τον οφειλέτη ή προς αυτόν, να διατάξει την αναστολή των ατομικών διώξεων των πιστωτών.

2.8 Κήρυξη της πτώχευσης

Η πτώχευση κηρύσσεται με δικαστική απόφαση όταν υπάρχει πτωχευτική ικανότητα και παύση πληρωμών. Η απόφαση που κηρύσσει την πτώχευση έχει μεγάλη σημασία γιατί με την έκδοση της δημιουργείται η πτώχευση η οποία ως νομική κατάσταση ισχύει έναντι παντός. Το δικαστήριο εφόσον συντρέχουν οι παραπάνω προϋποθέσεις, είναι υποχρεωμένο να κηρύξει την πτώχευση ακόμη και όταν δεν υπάρχει ενεργητικό για να καλύψει τα έξοδα της διαδικασίας. Αρμόδιο δικαστήριο για την κήρυξη της πτώχευσης είναι το Πολυμελές Πρωτοδικείο (πτωχευτικό δικαστήριο) της εμπορικής έδρας του οφειλέτη (κέντρο των κύριων συμφερόντων του οφειλέτη) ή της έδρας του νομικού προσώπου, το οποίο δικάζει με την εκούσια δικαιοδοσία. Το πτωχευτικό δικαστήριο είναι αρμόδιο για την εκδίκαση μιας σειράς διαφορών που αναφύονται εξαιτίας της πτώχευσης ή αναφέρονται στον πτωχευτικό νόμο. Με την ίδια απόφαση που κηρύσσεται η πτώχευση το πτωχευτικό δικαστήριο διορίζει εισηγητή δικαστή και σύνδικο της πτώχευσης και διατάσσει τη σφράγιση της πτωχευτικής περιουσίας. Το δικαστήριο επιλαμβάνεται και αποφασίζει: είτε μετά από αίτηση του:

- πιστωτή του οφειλέτη: ο πιστωτής οφείλει να αποδείξει τη συνδρομή των υποκειμενικών και αντικειμενικών προϋποθέσεων της πτώχευσης. Ο ίδιος ο πιστωτής έχει δικαίωμα να ισχυρισθεί και να αποδείξει την ύπαρξη επαρκούς περιουσίας για την κάλυψη των εξόδων της πτωχευτικής διαδικασίας. Την κήρυξη της πτώχευσης μπορεί να τη ζητήσει οποιοσδήποτε πιστωτής του εμπόρου ανεξάρτητα από το είδος των απαιτήσεων του (αστικά ή εμπορικά χρέη, ληξιπρόθεσμα, μικρά ή μεγάλα), αρκεί να αποδείξει την εμπορική ιδιότητα του οφειλέτη του και την παύση πληρωμών των

χρεών σύμφωνα με όσα έχουν προαναφερθεί. Τα αποτελέσματα της απόφασης δεσμεύουν όλους και όχι μόνον αυτούς που έλαβαν μέρος στη δίκη

- οφειλέτη: ο οφειλέτης έχει δικαίωμα να ζητήσει την κήρυξη του σε πτώχευση πριν ακόμα η υπερχρέωση στην οποία βρίσκεται εκδηλωθείς τις συναλλαγές.
- Εισαγγελέα Πρωτοδικών: μπορεί να ζητηθεί αυτεπάγγελτα η κήρυξη πτώχευσης του οφειλέτη εφόσον τούτο δικαιολογείται από λόγους δημοσίου συμφέροντος.

2.9 Δημοσιότητα της απόφασης

Η απόφαση που κηρύττει την πτώχευση ή μεταβάλει το χρόνο παύσης πληρωμών λόγω της σπουδαιότητας των αποτελεσμάτων που επιφέρει υφίσταται ευρεία δημοσιότητα. Κατ' αρχήν με επιμέλεια του συνδίκου, του οφειλέτη ή οποιουδήποτε έχει έννομο συμφέρον, η απόφαση δημοσιεύεται στο δελτίο δικαστικών δημοσιεύσεων του Ταμείου Νομικών. Επίσης, η απόφαση σημειώνεται στο Γενικό Εμπορικό Μητρώο. Ακόμη η απόφαση που κηρύσσει την πτώχευση, με επιμέλεια του συνδίκου καταχωρείται στο υποθηκοφυλακείο ή στο κτηματολόγιο στο οποίο έχουν καταχωρηθεί τα εμπράγματα δικαιώματα του οφειλέτη επί των ακινήτων.

2.10 Ένδικα μέσα

Κατά της απόφασης που κηρύσσει την πτώχευση μπορούν να ασκηθούν τα παρακάτω ένδικα μέσα:

- Πτωχευτική ανακοπή: μπορεί να ασκηθεί κατά της απόφασης που κηρύσσει την πτώχευση και μπορεί να ασκηθεί από τον οφειλέτη ή/και από τους τρίτους οι οποίοι δεν μετείχαν στη δίκη και έχουν έννομο συμφέρον (αρ.56 Ν.3588/2007).
- Έφεση: μπορεί να ασκηθεί τόσο κατά της απόφασης που κηρύσσει την πτώχευση όσο και κατά της απόφασης που απορρίπτει το σχετικό αίτημα. Η προθεσμία άσκησης της έφεσης είναι 30 ημέρες που αρχίζουν να τρέχουν από την επόμενη ημέρα που ακολουθεί τη νόμιμη επίδοση της απόφασης (αρ.7 Ν.3588/2007).
- Αίτηση ανάκλησης της απόφασης: μπορεί να ασκηθεί από τον οφειλέτη καθ' όλη τη διάρκεια της πτώχευσης σε όποιο στάδιο και αν βρίσκεται. προϋπόθεση για την άσκηση της είναι να έχουν ικανοποιηθεί όλοι οι πιστωτές του οφειλέτη ή να υπάρχει η συναίνεσή τους για την ανάκληση (αρ.57 Ν.3588/2007).

2.11 Οι εργασίες της πτώχευσης

2.11.1 Διασφάλιση της πτωχευτικής περιουσίας

Με την απόφαση που κήρυξε την πτώχευση διατάσσεται η σφράγιση της πτωχευτικής περιουσίας, η οποία γίνεται από τον ειρηνοδίκη παρουσία του προσωρινού συνδίκου.[8] Μέσα σε τρεις μέρες από τον διορισμό του, ο οριστικός σύνδικος πρέπει να ζητήσει την αποσφράγιση της περιουσίας η οποία γίνεται όταν είναι παρών ο ειρηνοδίκης. Μετά την αποσφράγιση της περιουσίας ακολουθεί η απογραφή της από τον οριστικό σύνδικο και η παραλαβή της από αυτόν. Ο οριστικός σύνδικος οφείλει να κάνει οποιαδήποτε πράξη απαιτείται για τη διασφάλιση της πτωχευτικής περιουσίας, ειδικότερα:

- Οφείλει να καταθέσει τα μετρητά χρήματα σε πιστωτικό ίδρυμα που εδρεύει στην Ελλάδα
- Οφείλει να εισπράξει όσα οφείλονται στον οφειλέτη και να προβαίνει σε κάθε ενέργεια για τη διατήρηση των δικαιωμάτων του οφειλέτη
- Μπορεί να συμβιβαστεί για κάθε αξίωση η οποία υπάρχει υπέρ ή κατά της πτώχευσης
- Μπορεί να εκποιήσει κινητά πράγματα της πτωχευτικής περιουσίας μετά από άδεια του εισηγητή δικαστή στην οποία και ορίζεται ο τρόπος πώλησης τους
- Μπορεί να εκποιήσει κινητά πράγματα που μπορούν να υποστούν φθορά ή υποτίμηση ή που η συντήρησή τους είναι δαπανηρή μετά από άδεια του εισηγητή δικαστή
- Μπορεί να συνεχίσει προσωρινά τη εμπορική δραστηριότητα του οφειλέτη μετά από άδεια του εισηγητή δικαστή εφόσον αυτό κρίνεται επωφελές για την πτωχευτική περιουσία

2.11.2 Έλεγχος των απαιτήσεων (πιστώσεων)

Οι πτωχευτικοί πιστωτές που επιθυμούν να ικανοποιηθούν συμμετέχοντας στις εργασίες της πτώχευσης, οφείλουν να αναγγείλουν τις απαιτήσεις τους και να υποβληθούν στη διαδικασία επαλήθευσής τους. Η αναγγελία των απαιτήσεων γίνεται με έγγραφο που κατατίθεται στη γραμματεία του πτωχευτικού δικαστηρίου. Η αναγγελία μπορεί να γίνει αμέσως μετά την κήρυξη της πτώχευσης. Επιπλέον ο σύνδικος καλεί τους πιστωτές που δεν ανήγγειλα τις απαιτήσεις τους, να το πράξουν μέσα σε 20 μέρες από τη δημοσίευση της σχετικής πρόσκλησης. Η επαλήθευση των απαιτήσεων που αναγγέλθηκαν γίνεται από το σύνδικο

[8] Ρόκας Κ.Ν., «Στοιχεία Πτωχευτικού Δικαίου», ΑΘΗΝΑ, 1997

ενώπιον του εισηγητή δικαστή. Στην επαλήθευση μπορούν να παρευρίσκονται και πιστωτές του οφειλέτη και ο οφειλέτης ή αντιπρόσωπός του και τα πρόσωπα αυτά μπορούν να αμφισβητήσουν τις απαιτήσεις που ελέγχονται. Οι απαιτήσεις που επαληθεύτηκαν και δεν αμφισβητήθηκαν γίνονται δεκτές και ο πιστωτής τους οφείλει να δώσει σχετικό όρκο μέσα σε οκτώ ημέρες από την επαλήθευση. Για τις απαιτήσεις που αμφισβητήθηκαν αποφασίζει προσωρινά ο εισηγητής δικαστής αν θα γίνουν δεκτές ή όχι. Την οριστική απόφαση λαμβάνει το δικαστήριο του οποίου η καθ' ύλην αρμοδιότητα προσδιορίζεται από τις γενικές διατάξεις ενώ η τοπική από τον τόπο της πτώχευσης.

2.11.3 Παύση των εργασιών της πτώχευσης

Αν το ενεργητικό της πτωχευτικής περιουσίας δεν επαρκεί για τη συνέχιση των εργασιών της πτώχευσης, με απόφαση του πτωχευτικού δικαστηρίου μπορεί να κηρυχθεί η παύση των εργασιών της πτώχευσης. Μετά την έκδοση της απόφασης που προαναφέρθηκε, ενώ η πτώχευση εξακολουθεί να υφίσταται, οι εργασίες της αδρανούν. Τα αποτελέσματα της απόφασης που παύει τις εργασίες της πτώχευσης επέρχονται ένα μήνα μετά την έκδοσή της. Η σημαντικότερη συνέπεια της απόφασης αυτής είναι η ανάκτηση των ατομικών διώξεων από τους πιστωτές που είχαν στερηθεί το δικαίωμα αυτό με την κήρυξη της πτώχευσης.
Η απόφαση που παύει τις εργασίες της πτώχευσης μπορεί να ανακληθεί με μεταγενέστερη απόφαση του πτωχευτικού δικαστηρίου, μετά από αίτηση όποιου έχει έννομο συμφέρον, με τις παρακάτω προϋποθέσεις:

- Να αποδειχθεί η ύπαρξη χρημάτων που επαρκούν για τη συνέχιση των εργασιών της πτώχευσης ή να προκαταβληθούν στο σύνδικο επαρκή χρήματα
- Τα χρήματα αυτά να προέρχονται από την πτωχευτική περιουσία

Μετά την ανάκληση της απόφασης που έπαυε τις εργασίες της πτώχευσης, η πτωχευτική διαδικασία συνεχίζεται και αναστέλλονται και πάλι οι ατομικές διώξεις των πτωχευτικών πιστωτών.

2.12 Σχέδιο αναδιοργάνωσης

Το άρθρο 1 του Ν.3588/2007 αναφέρει ότι η πτώχευση αποσκοπεί στη συλλογική ικανοποίηση των πιστωτών του οφειλέτη μέσω της ρευστοποίησης του ενεργητικού του, ότι όμως η συλλογική αυτή ικανοποίηση μπορεί να επιτευχθεί και «με άλλο τρόπο που

προβλέπεται από το σχέδιο αναδιοργάνωσης, και ιδίως με τη διατήρηση της επιχείρησής του». Η διατύπωση αυτή σημαίνει ότι η ρευστοποίηση του ενεργητικού του οφειλέτη δεν είναι η μοναδική διέξοδος για την πορεία της πτώχευσης, και ότι οι ενδιαφερόμενοι (ο οφειλέτης και οι πιστωτές) μπορούν με «σχέδιο», που αποδέχονται και που το δικαστήριο επικυρώνει, να ρυθμίσουν διαφορετικά την πορεία της διαδικασίας.

Εκκαθάριση ή σχέδιο αποτελούν, συνεπώς, ισοδύναμους και ελεύθερα ανταγωνιζόμενους μεταξύ τους τρόπους περάτωσης της πτώχευσης, που αποβλέπουν εξίσου στην ικανοποίησης των πιστωτών. Το αν θα ακολουθήσει ο ένας ή ο άλλος τρόπος αποφασίζεται από τους πιστωτές. Η ανάγκη την οποία καλείται να καλύψει η εν λόγω ρύθμιση αναφέρεται στην παροχή πραγματικής δυνατότητας στους ίδιους τους πιστωτές, στα πλαίσια της αυτονομίας τους και των αναγκών της αγοράς, να διαπραγματεύονται και να λαμβάνουν αποφάσεις, με τη συναίνεση του οφειλέτη τους, για τον τρόπο ικανοποίησής τους. Στο πλαίσιο αυτό ζητούμενο είναι η διαθεσιμότητα περισσότερων λύσεων (εξυγίανση, μεταβίβαση, εκκαθάριση), ώστε να επιλέγεται η καλύτερη. Επειδή, όμως, αυτά είναι εφικτά μόνο με πλειοψηφικό μηχανισμό, για τη μεγιστοποίηση της ωφέλειας και για προστασία των μειοψηφιών συχνά χρησιμοποιείται το κριτήριο "Pareto", κατά το οποίο η βελτίωση της θέσης κάποιου δεν επιτρέπεται να χειροτερεύει τη θέση κάποιου άλλου, «άριστη» δε (optimum) είναι εκείνη η ισορροπημένη διαμόρφωση, αν η παραπέρα βελτίωσή της καταλήγει σε ζημία άλλου.[9]

Ο θεσμός του σχεδίου αναδιοργάνωσης αντικατέστησε τον πτωχευτικό συμβιβασμό του προϊσχύσαντος δικαίου. Ο πτωχευτικός συμβιβασμός αποτελούσε σύμβαση μεταξύ οφειλέτη και πιστωτών του για τη μείωση των χρεών, την παροχή προθεσμίας (ή και τα δύο) ή την «εγκατάλειψη περιουσίας» στους πιστωτές. Το σχέδιο αναδιοργάνωσης μπορεί να περιέχει και αυτό τέτοιες ρυθμίσεις, έχει όμως πολύ ευρύτερες δυνατότητες, όπως είναι «η διάσωση της επιχείρησης, η αξιοποίησή της, αλλά και η διανομή της πτωχευτικής περιουσίας, καθώς και η ευθύνη του οφειλέτη για μετά την περάτωση της πτωχευτικής διαδικασίας». Επομένως, το σχέδιο είναι πολυμορφικό και «ανοικτό σκοπών».[10]

[9] Περάκης Εμμ. Ε., *«Πτωχευτικό Δίκαιο»*, ΝΟΜΙΚΗ ΒΙΒΛΙΟΘΗΚΗ, ΑΘΗΝΑ, 2010, σελ. 323-324
[10] Περάκης Εμμ. Ε., *«Πτωχευτικό Δίκαιο»*, ΝΟΜΙΚΗ ΒΙΒΛΙΟΘΗΚΗ, ΑΘΗΝΑ, 2010, σελ. 325

2.13 Ένωση πιστωτών

Η κατάσταση της πτώχευσης, όπου το σχέδιο αναδιοργάνωσης δεν κατέστη δυνατό να υιοθετηθεί (για οποιοδήποτε λόγο: διότι δεν υποβλήθηκε εμπροθέσμως σχετική πρόταση, διότι ο οφειλέτης παραιτήθηκε από το σχέδιο που υπέβαλε, διότι το σχέδιο δεν έγινε αποδεκτό από τους πιστωτές ή διότι δεν επικυρώθηκε από το δικαστήριο) ονομάζεται «ένωση των πιστωτών» (άρθρο 132 Ν.3855/2007). Το στάδιο της ένωσης επέρχεται αυτοδικαίως, χωρίς να απαιτείται προς τούτο δικαστική απόφαση, όταν δε επέλθει, ακολουθεί πλέον η ρευστοποίηση της περιουσίας του οφειλέτη, με σκοπό την ικανοποίηση των πιστωτών.[11]

Ο σύνδικος πωλεί τα κινητά της πτωχευτικής περιουσίας. Η πώληση των ακινήτων της πτωχευτικής περιουσίας γίνεται μετά από άδεια του εισηγητή δικαστή και απόφαση του δικαστηρίου η οποία ορίζει και τον τρόπο πώλησης. Τη ρευστοποίηση της πτωχευτικής περιουσίας ακολουθεί η διανομή της η οποία γίνεται με τη σειρά που ακολουθεί:

1) Ο σύνδικος προαφαιρεί τα έξοδα της πτώχευσης (δικαστικά έξοδα κλπ)

2) Ικανοποιούνται οι απαιτήσεις των ομαδικών πιστωτών που δεν έχουν ικανοποιηθεί μέχρι τότε από το σύνδικο

3) Ακολουθεί η ικανοποίηση των γενικών προνομιούχων και στη συνέχεια των εμπράγματως ασφαλισμένων πιστωτών

4) Τέλος, ικανοποιούνται οι εγχειρόγραφοι πιστωτές ανάλογα με το μέγεθος της απαίτησης τους

2.14 Πτωχευτική αποκατάσταση

Πτωχευτική αποκατάσταση είναι η έννομη κατάσταση, στην οποία περιέρχεται, για ορισμένους προβλεπόμενους λόγους, ο οφειλέτης κατόπιν τελεσίδικης δικαστικής αποφάσεως όπου αίρονται οι συνέπειες ως προς το πρόσωπο του οφειλέτη που επήλθαν με την κήρυξη της πτώχευσης (καθώς προβλέπονται από ειδικές διατάξεις νόμων) και εξακολουθούν να υπάρχουν και μετά την περάτωση της πτώχευσης. Η αποκατάσταση γίνεται με δικαστική απόφαση μετά από αίτηση του οφειλέτη όταν συντρέχει ένας από τους παρακάτω λόγους:

1) έχουν περάσει δέκα χρόνια από την κήρυξη της πτώχευσης,
2) σχέδιο αναδιοργάνωσης το οποίο επικυρώθηκε τελεσίδικα από το δικαστήριο,

[11] Περάκης Εμμ. Ε., *«Πτωχευτικό Δίκαιο»*, ΝΟΜΙΚΗ ΒΙΒΛΙΟΘΗΚΗ, ΑΘΗΝΑ, 2010, σελ. 362

3) έγινε πλήρης ικανοποίησης των πτωχευτικών πιστωτών κατά κεφάλαιο και τόκους μέχρι την κήρυξη της πτώχευσής του,
4) αίτηση του οφειλέτη ή των κληρονόμων του προς το πτωχευτικό δικαστήριο περί αποκαταστάσεως και περατώσεως της πτώχευσης στην περίπτωση της παρόδου δεκαετίας επειδή η περάτωση στην περίπτωση της εξοφλήσεως των πιστωτών επέρχεται αυτοδίκαια.[12]

Σε κάθε περίπτωση, ο οφειλέτης (όταν πρόκειται, βέβαια, για φυσικό πρόσωπο) πρέπει να μην έχει καταδικαστεί για ορισμένες πράξεις χρεοκοπίας (άρθρα 171, 172 Ν.3588/2007), εκτός αν επήλθε ποινική αποκατάσταση (αρνητική προϋπόθεση της αποκατάστασης). Όταν η αποκατάσταση πραγματοποιηθεί επειδή ικανοποιήθηκαν πλήρως οι πιστωτές, η απόφαση που εκδίδεται εκτός από την άρση των προσωπικών συνεπειών έχει ως αποτέλεσμα και την περάτωση της πτώχευσης.

[12] Λιακόπουλος Θ., «Δίκαιο Εξυγίανσης και Εκκαθάρισης Επιχειρήσεων», ΑΘΗΝΑ, 1994

ΚΕΦΑΛΑΙΟ 3: ΔΙΟΙΚΗΤΙΚΗ ΔΙΑΙΡΕΣΗ, ΠΛΗΘΥΣΜΙΑΚΗ ΚΑΤΑΝΟΜΗ ΚΑΙ ΟΙΚΟΝΟΜΙΚΕΣ ΔΡΑΣΤΗΡΙΟΤΗΤΕΣ ΣΤΗΝ ΠΕΡΙΦΕΡΕΙΑΚΗ ΕΝΟΤΗΤΑ ΤΗΣ ΕΥΒΟΙΑΣ

Η Νήσος Εύβοια

3.1 Γενική ιστορική αναδρομή[13]

Αναφορά στην Εύβοια βρίσκουμε στους στίχους της Ιλιάδας του Ομήρου, όπου οι Ευβοείς συμμετέχουν στην εκστρατεία εναντίον της Τροίας. Αβαντίδα ονομάζουν την Εύβοια ο ιστορικός Ηρόδοτος (485-421 π.Χ.) και ο γεωγράφος Στράβωνας (63 π.Χ. -24 μ.Χ.), από τους Άβαντες. Πρόκειται για πρωτοελληνικό φύλλο που εγκαταστάθηκε στην Εύβοια την περίοδο 1600-1400 π.Χ. Η ετυμολόγηση της Εύβοιας από την λέξη "Αβία" (ή αλλιώς Αβαντία ή Αβαντίς) που προφανώς σήμαινε την χώρα των Αβάντων φαίνεται και η ορθότερη. Όταν αυτή κατακτήθηκε από τους Ίωνες, την 1η χιλιετηρίδα π.Χ., αυτοί εξελλήνισαν την λέξη "Αβία" που δεν είχε πια νόημα σε "Εύ-βοια".

Σύμφωνα με τη μυθολογία, η Εύβοια ονομαζόταν Χαλκοδοντίς, από το Χαλκόδοντα, γιο του Άβαντα, βασιλιά των Αβάντων. Ο Στράβωνας ονομάζει την Εύβοια και Μάκρις, από την

[13] www.servitoros.gr/evia/cat.php/28/

επιμήκη μορφή της, αλλά και Ελλοπία από τον Έλλοπα, γιο του Ίωνα και τους Έλλοπες, που είχαν εγκατασταθεί στην Ιστιαία. Στο Στράβωνα συναντούμε και την ονομασία Όχη, από το γνωστό βουνό της νότιας Εύβοιας.
Η ονομασία Εύβοια φέρεται να οφείλεται και στο γεγονός της μεγάλης ανάπτυξης της βοοτροφίας στο νησί. Άλλωστε, η αρχαία ετυμολόγηση της Εύβοιας από τις λέξεις "ευ" και "βους" δηλ. η έχουσα καλές αγελάδες, μπορεί να σταθεί.

Σύμφωνα με τις παραδόσεις, πρώτοι κάτοικοι της Εύβοιας ήταν οι Τιτάνες, δηλαδή η θεοποιημένη από τον άνθρωπο φύση. Αυτή την τιτανική φύση την ανέτρεψαν οι γίγαντες. Ο γίγαντας Βριάρεως θα γίνει αυθέντης της Εύβοιας, κάτι που βεβαιώνεται από τη λατρεία του στην Κάρυστο και στη Χαλκίδα. Η λατρεία των νικημένων Τιτάνων συνεχίστηκε σε μικρές περιοχές, ίσως σαν αποδοκιμασία για το δυνάστη Βριάρεω, όπως στην Ερέτρια στο πρόσωπο του Ερετριέα, γιο του Τιτάνα Φαέθοντα.
Η φαντασία των κατοίκων συνέδεε τη σεισμική δραστηριότητα του νησιού με την Τιτανομαχία και τη Γιγαντομαχία.

3.1.1 Γεωγραφία[14, 15]

Η Εύβοια είναι το δεύτερο, μετά την Κρήτη, μεγαλύτερο σε έκταση νησί της Ελλάδας. Περιλαμβάνει το ομώνυμο νησί Εύβοια, το νησί Σκύρος, τα νησιά του ευβοϊκού κόλπου και ένα ηπειρωτικό τμήμα της Στερεάς Ελλάδας με την οποία έχει αποδειχθεί ότι ήταν ενωμένη. Πριν από εκατομμύρια χρόνια, τμήμα της ξηράς βυθίστηκε, με αποτέλεσμα να δημιουργηθεί ο Ευβοϊκός κόλπος. Η γεωγραφική συγκρότηση του νομού με τις δύο γέφυρες που συνδέουν τη Χαλκίδα με τη Στερεά, προσδίδουν στο νομό τη δισυπόστατη φυσιογνωμία νησιού και στεριάς.
Η Εύβοια βρίσκεται στην ανατολική πλευρά της Στερεάς Ελλάδας κι ακολουθεί παράλληλη πορεία προς τις ακτές της από ΒΔ προς ΒΑ με το βορειότερο σημείο στο ύψος της Λαμίας και το νοτιότερο στο ύψος του Σουνίου. Πιο κοντινό σημείο προς τη Στερεά Ελλάδα είναι ο πορθμός του Ευρίπου, στο σημείο που είναι κτισμένη και η πρωτεύουσα του νησιού και του νομού, η Χαλκίδα, που παρουσιάζει το μοναδικό, για όλο τον κόσμο, φαινόμενο της αλλαγής ροής των νερών της θάλασσας κάθε 6 ώρες.

[14] www.servitoros.gr/evia/cat.php/28/
[15] http://www.livepedia.gr/index.php/Εύβοια

Από τη Στερεά Ελλάδα χωρίζεται με το βόρειο και νότιο Ευβοϊκό, από τη νότια Θεσσαλία (νομός Μαγνησίας) χωρίζεται από τις προεκτάσεις του Αιγαίου πελάγους, τους διαύλους Τρίκερι και Ωρεών, ενώ από την ανατολή βρέχεται από το Αιγαίο πέλαγος. Στη νότια πλευρά της υπάρχει και ο πορθμός του Καφηρέα, που χωρίζει την Εύβοια από τη νήσο Άνδρο. Η συνολική έκταση του νομού ανέρχεται σε 4.167 τετραγωνικά χιλιόμετρα και το μήκος των ακτογραμμών του ανέρχεται στα 729 χλμ.

Άλλες πόλεις του νησιού, εκτός της πρωτεύουσας Χαλκίδας, είναι τα Ν. Ψαρά (Ερέτρια), η Αμάρυνθος, το Αλιβέρι με τα λιγνιτωρυχεία και το θερμοηλεκτρικό του εργοστάσιο, η Κάρυστος η Νέα Αρτάκη, τα Ψαχνά, η Λίμνη, οι Ωρεοί με τα αλίπαστά τους, η εύφορη Ιστιαία, το Μαντούδι και η πανέμορφη Αιδηψός, η μεγαλύτερη λουτρόπολη της χώρας μας.

3.1.2 Βουνά και ποτάμια[16, 17, 18]

Το μεγαλύτερο μέρος της Εύβοιας είναι ορεινό και ημιορεινό. Οι ορεινοί όγκοι διατρέχουν την Εύβοια από το βορρά προς το νότο. Τα υψηλότερα όρη είναι η Δίρφη (1.743μ.), το Ξηροβούνι (1.417μ.), η Όχη (1.398μ.), το Μαυροβούνι (1.384μ.), η Σκοτεινή (1.316μ.), το Κανδήλι (ή Κούρβελο) (1.225μ.), ο Όλυμπος (1.172μ.) και το Τελέθριο (970 μ.). Στο μισό βόρειο τμήμα του νησιού τα όρη καλύπτονται από όμορφα δάση με καστανιές, πεύκα, έλατα και πλατάνια.

Οι πεδινές εκτάσεις, οι οποίες είναι εύφορες, βρίσκονται κυρίως στα παράλια του νησιού και είναι μικρές και διάσπαρτες. Οι σημαντικότερες από αυτές είναι: στο βόρειο τμήμα, οι πεδιάδες της Ιστιαίας και του Μαντουδίου, στο κεντρικό τμήμα οι πεδιάδες των Ψαχνών, του Ληλαντίου, της Κύμης, του Αλιβερίου και της Αμαρύνθου, στο νότιο τμήμα οι πεδιάδες του Δύστου και της Καρύστου.

Αν και στην Εύβοια τα νερά είναι άφθονα, αφού υπάρχουν αρκετά ποτάμια, χείμαρροι, ρυάκια και πηγές, οι ποταμοί της είναι μικρού μεγέθους. Ο σημαντικότερος από αυτούς είναι ο Λήλαντας με μήκος 38 χλμ. Επίσης, υπάρχει και η λίμνη του Δύστου. Άλλα ποτάμια της Εύβοιας είναι ο Μηλεύς, ο οποίος πηγάζει από το όρος Ξηρό, διαρρέει την πεδιάδα του Μαντουδιού και εκβάλλει στη θάλασσα και ο Πήλας, ο οποίος πηγάζει από τη Δίρφυ, διαρρέει τον κάμπο της Χαλκίδας και χύνεται στον Ευβοϊκό κόλπο. Μικρότερα ποτάμια του

[16] www.servitoros.gr/evia/cat.php/28/
[17] http://www.livepedia.gr/index.php/Εύβοια
[18] www.hellenica.de/Griechenland/Geo/GR/NomosEvoias.html

Νομού, τα οποία τις περισσότερες φορές είναι απλώς ξεροπόταμα, είναι: ο Γερανίας (πηγάζει από το βουνό Ξηρό και χύνεται στον Ευβοϊκό κόλπο), ο Συπιάδας. (πηγάζει από το βουνό Ξηρό και χύνεται στον Ευβοϊκό) και ο Ίμβροσος.

Ιδιαίτερη αναφορά αξίζει το νησί της Σκύρου. Η Σκύρος βρίσκεται νοτιοανατολικά της Κύμης. Χαρακτηρίζεται από τις έντονες αντιθέσεις ανάμεσα στο πευκόφυτο βόρειο μέρος και το νότιο που είναι βραχώδες. Η «Χώρα», ένας από τους πιο χαρακτηριστικούς και επιβλητικούς οικισμούς του ελλαδικού χώρου, στολίζει με τα ιδιόρρυθμα κυβιστικά κάτασπρα σπίτια με τις μολυβογάλαζες στέγες τους και τις εκκλησίες του, τη βορειοανατολική και δυτική πλευρά του βράχου του Κάστρου του Αγίου Γεωργίου.

3.1.3 Παραγωγή-Προϊόντα[19]

Η Εύβοια παράγει κυρίως δημητριακά, ελαιοκομικά, αμπελουργικά, σύκα και καπνό. Έχει επίσης αναπτυγμένη κτηνοτροφία, μελισσοκομία και αλιεία. Το υπέδαφός της είναι πλούσιο σε λιγνίτη (κοιτάσματα Αλιβερίου με τα οποία κινείται το θερμοηλεκτρικό του εργοστάσιο), σίδερο και μολύβι στην Κύμη, μάρμαρα στην Κάρυστο και Στύρα, λευκόλιθο στο Μαντούδι, βωξίτη κ.ά.
Εκτός από το εργοστάσιο του Αλιβερίου υπάρχουν και εργοστάσια τσιμέντου και σαπουνιού, αλιπάστων, ζυμαρικών, εργοστάσια διπύρου μαγνησίας (προϊόν κατεργασίας του λευκολίθου) κλπ.

3.1.4 Ιστορικά[20]

Σπουδαία ήταν η βοήθεια των Ευβοέων στους πολέμους κατά των Περσών και το 480 π.Χ. έκαναν τη ναυμαχία του Αρτεμισίου. Το 1205 μ.Χ., όταν έγινε η πράξη διανομής, οι Ενετοί πήραν τα λιμάνια των Ωρεών και της Καρύστου. Από το 14ο αιώνα γίνονται κυρίαρχοι όλου του νησιού και το ονόμασαν Νέγκρο Πόντε. Τότε χτίστηκαν πολλά κάστρα και το τείχος γύρω από τη συνοικία των Ενετών στη Χαλκίδα.
Το 1470 ο Μωάμεθ Β', με 300 πλοία και 70 χιλ. στρατό, πολιόρκησε τη Χαλκίδα, την κατάλαβε κι έσφαξε όλους τους κατοίκους. Έτσι έληξε η περίοδος της κυριαρχίας των Ενετών και των Λομβαρδών στο νησί.

[19] http://www.livepedia.gr/index.php/Εύβοια
[20] www.servitoros.gr/evia/cat.php/28/

Επί τουρκοκρατίας η Εύβοια ήταν πασσαλίκι με το όνομα Εύριπος και περιελάμβανε τις Βόρειες Σποράδες και τη Σκύρο, το νησί της Εύβοιας και τις γειτονικές περιοχές της, τις Βοιωτία, Λοκρίδα και Αττική. Το πασσαλίκι του Ευρίπου είχε σαν υποδιοικήσεις τα «σαντζάκ» και ήταν τα εξής: Ευβοίας, Αττικής, Θηβών, Λεβαδείας, Τουρκοχωρίου, Βουδουνίτζας, Ταλάντης, Σαλώνων, Λοιδωρικίου και Μαλανδρίνου. Η Αθήνα αποτέλεσε εξαίρεση και δεν υπάχθηκε ποτέ στα «σαντζάκ». Όταν κηρύχθηκε η επανάσταση το 1821, την Εύβοια διοικούσαν Αλβανοί Μπέηδες. Οι Ευβοείς, πολλοί από τους οποίους είχαν μυηθεί στη Φιλική Εταιρεία, πήρανε αμέσως τα όπλα κατά του κατακτητή και κυρίως στη βόρεια Εύβοια, στην περιοχή της Ιστιαίας και της Λίμνης. Κατά την επανάσταση έδρασαν ως αρχηγοί ο Βερούτης ο Κριεζώτης, ο Ζαγοριανός, ο Χαλκιάς, ο Κριεζής και ο Οδυσσέας Ανδρούτσος. Στις 20 του Μάη του 1824 ναυτική μοίρα από 24 πλοία, με αρχηγούς τους Σαχτούρη, Ανδρούτσο και Αποστόλη, επιτέθηκε και διέλυσε στον Κάβο Ντόρο τον τουρκικό στόλο από 51 πλοία.

Στις 27/06/1832 η Εύβοια προσαρτήθηκε στο νέο Ελληνικό κράτος με τη συνθήκη της Κωνσταντινούπολης. Τον Απρίλιο του 1833, με βασιλικό διάταγμα, αναγνωρίζεται ο νομός Εύβοιας με μητρόπολη του νομού τη Χαλκίδα και τις επαρχίες:

- Χαλκίδος, με πρωτεύουσα τη Χαλκίδα.
- Καρυστίας, με πρωτεύουσα την Κάρυστο και
- Βορείων Σποράδων που είχε τα νησιά Σκόπελο, Σκιάθο, Σκύρο και Ηλιοδρόμια με πρωτεύουσα τη Σκόπελο.

Ο ακριβής προσδιορισμός των επαρχιών Χαλκίδος και Καρυστίας αναβλήθηκε για αργότερα. Ο σχηματισμός των είκοσι τεσσάρων (24) δήμων που αποτέλεσαν τις τρεις επαρχίες του νομού Ευβοίας έγινε με αδημοσίευτο στην ΕτΚ διάταγμα της 12^{ης} (24) Νοεμβρίου 1835.

Τον Ιούνιο του 1836 με βασιλικό διάταγμα καταργήθηκε το νομαρχιακό σύστημα της Ελλάδας και δημιουργήθηκαν 30 διοικήσεις και 19 υποδιοικήσεις. Στην Εύβοια δημιουργούνται οι διοικήσεις:

- Εύβοιας, με έδρα τη Χαλκίδα, και περιέχει την επαρχία Χαλκίδας, τα νησιά Σκιάθο, Σκόπελο και Ηλιοδρόμια.
- Καρύστου, με έδρα την Κύμη, και περιέχει την επαρχία Καρύστου και το νησί Σκύρος.

Στο φύλλο της Εφημερίδας της Κυβερνήσεως υπ' αριθμό 80 της 28^{ης}/12/1836 δημοσιεύεται για πρώτη φορά από το επίσημο κράτος πίνακας διοικήσεων και υποδιοικήσεων κατά δήμους και οικισμούς.

3.1.5 Πρόσφατα Νομοθετήματα

Ύστερα από ποικίλες τροποποιήσεις φτάσαμε στα δύο πιο πρόσφατα νομοθετήματα διοικητικής διαίρεσης του Ελληνικού κράτους σε Οργανισμούς Τοπικής Αυτοδιοίκησης. Πρόκειται για το νόμο 2539/1997 ή *Σχέδιο Καποδίστριας* και το νόμο 3852/2010 ή *Πρόγραμμα Καλλικράτης*.

Το σχέδιο Καποδίστρια αποσκοπούσε στη συνένωση των κοινοτήτων σε μεγαλύτερους δήμους, με σκοπό τη βελτιστοποίηση της δημόσιας διοίκησης στο επίπεδο της τοπικής αυτοδιοίκησης. Ο Νόμος Καποδίστρια εισήγαγε το νέο όρο των «Δημοτικών Διαμερισμάτων» (οι παλαιές κοινότητες). Λόγω της κατάργησης των κοινοτήτων έτυχε σημαντικής αντίδρασης σε ορισμένες περιοχές. Πήρε το όνομά του από τον Ιωάννη Καποδίστρια, τον πρώτο κυβερνήτη της Ελλάδος μετά την απελευθέρωσή της από την Οθωμανική αυτοκρατορία. Σύμφωνα με το άρθρο 12 του νόμου, στο νομό Ευβοίας συνεστήθησαν οι παρακάτω δήμοι και κοινότητες:

- Δήμος Αιδηψού (με έδρα τα Λουτρά).
- Δήμος Αμαρυνθίων (με έδρα τον Αμάρυνθο).
- Δήμος Ανθηδώνος (με έδρα τη Δροσιά).
- Δήμος Αρτεμισίου (με έδρα το Αρτεμίσιο).
- Δήμος Αυλίδος (με έδρα το Βαθύ).
- Δήμος Αυλώνος (με έδρα το Αυλωνάρι).
- Δήμος Διρφύων (με έδρα τη Στενή).
- Δήμος Ελυμνίων (με έδρα τη Λίμνη).
- Δήμος Ερέρτριας (με έδρα την Ερέτρια).
- Δήμος Ιστιαίας (με έδρα την Ιστιαία).
- Δήμος Καρύστου (με έδρα την Κάρυστο).
- Δήμος Κηρέως (με έδρα το Μαντούδι).
- Δήμος Κονιστρών (με έδρα τις Κονίστρες).
- Δήμος Κύμης (με έδρα την Κύμη).
- Δήμος Ληλαντίων (με έδρα το Βασιλικό).
- Δήμος Μαρμαρίου (με έδρα το Μαρμάρι).
- Δήμος Μεσσαπίων (με έδρα τα Ψαχνά).
- Δήμος Νέας Αρτάκης (με έδρα τη Νέα Αρτάκη).
- Δήμος Νηλέως (με έδρα την Αγία Άννα).

- Δήμος Σκύρου (με έδρα τη Σκύρο).
- Δήμος Στυραίων (με έδρα τα Στύρα).
- Δήμος Ταμιναίων (με έδρα το Αλιβέρι).
- Δήμος Ωρεών (με έδρα τους Ωρεούς).
- Κοινότητα Καφηρέως (με έδρα την Αμυγδαλέα).
- Κοινότητα Λιχάδας (με έδρα τη Λιχάδα).
- Δήμος Χαλκιδέων (με έδρα τη Χαλκίδα).

Με το πρόγραμμα Καλλικράτης που επακολούθησε, ή ακριβέστερα με τη «Νέα Αρχιτεκτονική της Αυτοδιοίκησης και της Αποκεντρωμένης Διοίκησης - Πρόγραμμα Καλλικράτης», μεταρρυθμίστηκε η διοικητική διαίρεση της χώρας και επανακαθορίστηκαν τα όρια των αυτοδιοίκητων μονάδων, ο τρόπος εκλογής των οργάνων και οι αρμοδιότητές τους. Βασικές πτυχές του προγράμματος είναι η μείωση του αριθμού των δήμων και των νομικών τους προσώπων κατά περίπου 2/3, η αντικατάσταση των 57 νομαρχιών ως δευτεροβάθμιων ΟΤΑ από τις 13 περιφέρειες, η σύσταση των αποκεντρωμένων διοικήσεων, οι αλλαγές στον τρόπο χρηματοδότησης των ΟΤΑ, η αύξηση της θητείας των οργάνων αυτοδιοίκησης από 4 σε 5 έτη και η ανακατανομή των αρμοδιοτήτων κάθε βαθμού. Ως κριτήριο της σύστασης των νέων δήμων ήταν να μην υπάρχει δήμος με πληθυσμό κάτω των 25.000 κατοίκων στα πολεοδομικά συγκροτήματα Αθήνας και Θεσσαλονίκης ή 10.000 για την υπόλοιπη χώρα. Εξαιρέσεις έγιναν μόνο για τις ορεινές περιοχές, όπου το πληθυσμιακό κατώτατο όριο τέθηκε στις 2.000 και στα νησιά, όπου προκρίθηκε η λογική «ένας δήμος ανά νησί» (πλην των δύο μεγάλων, Κρήτης και Εύβοιας).

Σύμφωνα με το άρθρο 12 του νόμου 3852/2010, οι δήμοι που συστήνονται στην Εύβοια όπου και βασίστηκε η καταγραφή και η έρευνα που ακολουθεί, είναι οι εξής:

1. Δήμος Χαλκιδέων με έδρα τη Χαλκίδα αποτελούμενος από τους δήμους α. Χαλκιδέων β. Ληλαντίων γ. Ανθηδώνος δ. Νέας Αρτάκης και ε. Αυλίδος, οι οποίοι καταργούνται.
2. Δήμος Διρφύων - Μεσσαπίων με έδρα τα Ψαχνά αποτελούμενος από τους δήμους α. Διρφύων και β. Μεσσαπίων, οι οποίοι καταργούνται.
3. Δήμος Ερέτριας με έδρα την Ερέτρια αποτελούμενος από τους δήμους α. Ερέτριας και β. Αμαρυνθίων, ο οποίοι καταργούνται.
4. Δήμος Καρύστου με έδρα την Κάρυστο αποτελούμενος από τους δήμους α. Καρύστου β. Στυρέων γ. Μαρμαρίου και την κοινότητα Καφηρέως, οι οποίοι καταργούνται.

5. Δήμος Ιστιαίας - Αιδηψού με έδρα την Ιστιαία αποτελούμενος από τους δήμους α. Ιστιαίας β. Αιδηψού γ. Αρτεμισίου δ. Ωρεών και την κοινότητα Λιχάδος, οι οποίοι καταργούνται.
6. Δήμος Μαντουδίου – Λίμνης - Αγίας Άννας με έδρα τη Λίμνη Ευβοίας αποτελούμενος από τους δήμους α.Νηλέως β. Ελυμνίων και γ. Κηρέως, οι οποίοι καταργούνται.
7. Δήμος Κύμης - Αλιβερίου με έδρα το Αλιβέρι και ιστορική έδρα την Κύμη αποτελούμενος από τους δήμους α. Κύμης β. Κονιστρών γ. Ταμυνέων δ. Αυλώνος και ε. Δυστίων, οι οποίοι καταργούνται.
8. Στο δήμο Σκύρου δεν επέρχεται καμία μεταβολή.

3.2 Κατανομή πληθυσμού στην Περιφερειακή ενότητα της Εύβοιας

Σύμφωνα με την ανακοίνωση της ΕΣΥΕ[21] σχετικά με τα προσωρινά αποτελέσματα Απογραφής Πληθυσμού 2011, ο πληθυσμός στην Περιφερειακή ενότητα της Εύβοιας κατανέμεται όπως φαίνεται στον Πίνακα 1 (με βάση τους Καλλικρατικούς Δήμους).

Πίνακας 1: Κατανομή πληθυσμού με βάση τα προσωρινά αποτελέσματα της Απογραφής 2011

	ΣΥΝΟΛΟ	**ΠΟΣΟΣΤΟ ΕΠΙ ΤΟΥ ΣΥΝΟΛΟΥ (%)**
Περιφερειακή ενότητα Εύβοιας		
Δήμος Χαλκιδέων	102420	48.7
Δήμος Διρφύων – Μεσσαπίων	18780	8.93
Δήμος Ερέτριας	13160	6.26
Δήμος Ιστιαίας – Αιδηψού	20990	9.98
Δήμος Καρύστου	11770	5.59
Δήμος Κύμης – Αλιβερίου	28440	13.52
Δήμος Μαντουδίου – Λίμνης – Αγίας Άννας	11690	5.56
Δήμος Σκύρου	2960	1.4
ΣΥΝΟΛΟ	**210210**	**100**

Λόγω ότι η ΕΣΥΕ δεν έχει ανακοινώσει, κατά τη συγγραφή της παρούσης, τα αναλυτικά αποτελέσματα τα οποία θα ήταν χρήσιμα για την καταγραφή της παρούσης κατάστασης, για το λόγο αυτό τα στοιχεία τα οποία παρατίθενται παρακάτω και στα οποία στηρίχτηκε η μελέτη της υπάρχουσας κατάστασης αναφέρονται στην Απογραφή Πληθυσμού που

[21] www.statistics.gr/portal/page/portal/ESYE

διενεργήθηκε το 2001 (18 Μαρτίου 2001). Ο πληθυσμός στην Περιφερειακή ενότητα της Εύβοιας με βάση την απογραφή αυτή κατανέμεται όπως φαίνεται στον Πίνακα 2.

Πίνακας 2: Κατανομή πληθυσμού με βάση την Απογραφή 2001

	ΣΥΝΟΛΟ	**ΠΟΣΟΣΤΟ ΕΠΙ ΤΟΥ ΣΥΝΟΛΟΥ (%)**
Περιφερειακή ενότητα Εύβοιας		
Δήμος Χαλκιδέων	92.202	42.85
Δήμος Διρφύων – Μεσσαπίων	21.064	9.79
Δήμος Ερέτριας	13.325	6.19
Δήμος Ιστιαίας – Αιδηψού	22.722	10.56
Δήμος Καρύστου	14.645	6.8
Δήμος Κύμης – Αλιβερίου	33.527	15.58
Δήμος Μαντουδίου – Λίμνης – Αγίας Άννας	15.049	6.99
Δήμος Σκύρου	2.602	1.2
ΣΥΝΟΛΟ	**215.136**	**100**

Όπως φαίνεται από τον Πίνακα 2, παρατηρούμε μια γενική μείωση πληθυσμού κατά 5000 κατοίκους.

3.3 Κατανομή πληθυσμού της Περιφερειακής ενότητας της Εύβοιας ανά Δήμο

Η πληθυσμιακή διασπορά του πληθυσμού στους 8 Καλλικρατικούς Δήμους φαίνεται στα Γραφήματα (πίτα και ιστόγραμμα) της Εικόνας 1.

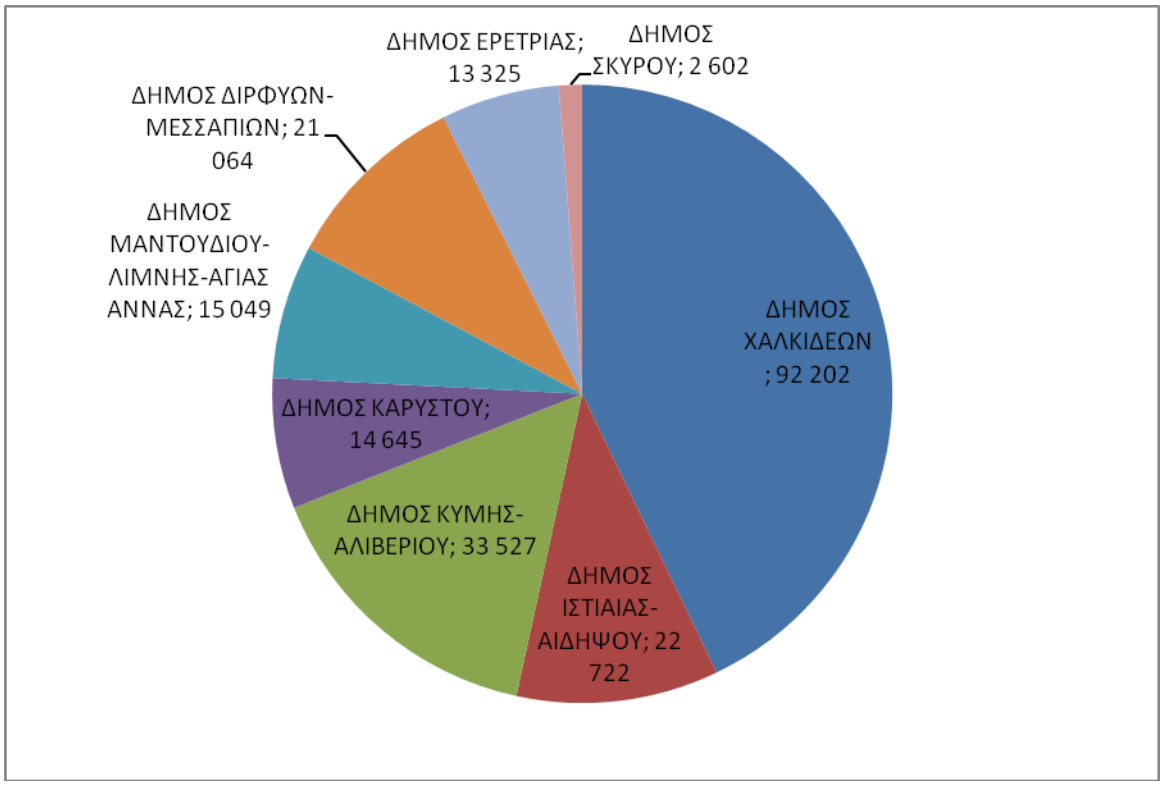

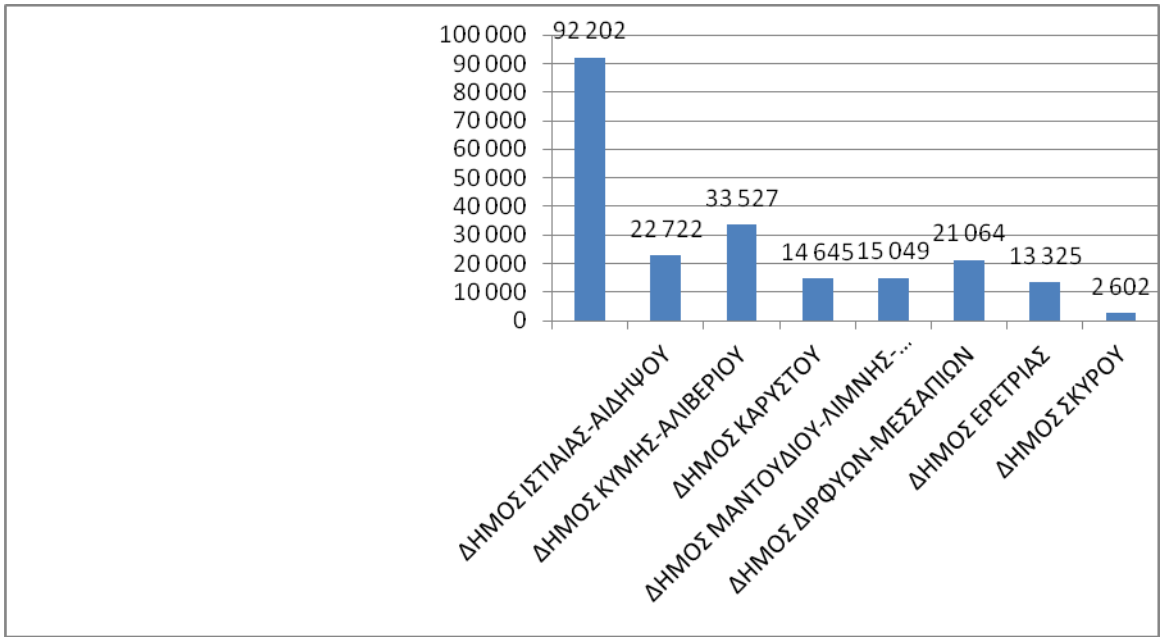

Εικόνα 1: Πληθυσμιακή διασπορά ανά Δήμο της Περιφερειακής Ενότητας της Εύβοιας

Όπως βλέπουμε στην Εικόνα 1 περίπου το 43% του πληθυσμού της Εύβοιας κατοικεί στο Δήμο Χαλκίδας και ένα σημαντικό ποσοστό γύρω στο 26% κατοικεί στους Δήμους Ιστιαίας-Αιδηψού και Κύμης-Αλιβερίου.

3.4 Κατανομή ηλικιών στην Περιφερειακή ενότητα της Εύβοιας

Η κατανομή των ηλικιών (ανά δεκαετία) στην Περιφερειακή ενότητα της Εύβοιας καθώς και στους επιμέρους Καλλικρατικούς Δήμους φαίνεται στον Πίνακα 3 και στα Γραφήματα (πίτα και ιστόγραμμα) της Εικόνας 2.

Πίνακας 3: Ηλικιακή κατανομή στην Περιφερειακή Ενότητα της Εύβοιας

ΝΟΜΟΣ ΕΥΒΟΙΑΣ		
0-9	21.284	9.89%
10-19	25.889	12.03%
20-29	31.087	14.44%
30-39	31.533	14.65%
40-49	28.338	13.17%
50-59	24.696	11.47%
60-69	26.848	12.47%
70-79	18.301	8.5%
80+	7.160	3.33%
ΣΥΝΟΛΟ	**215.136**	**100%**

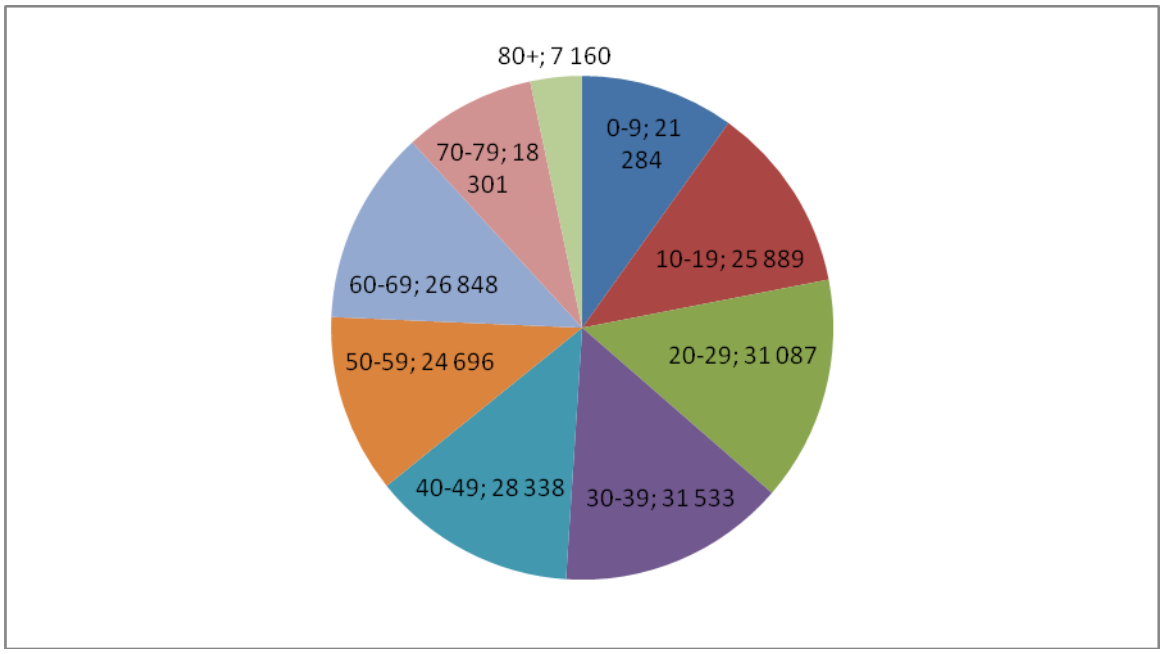

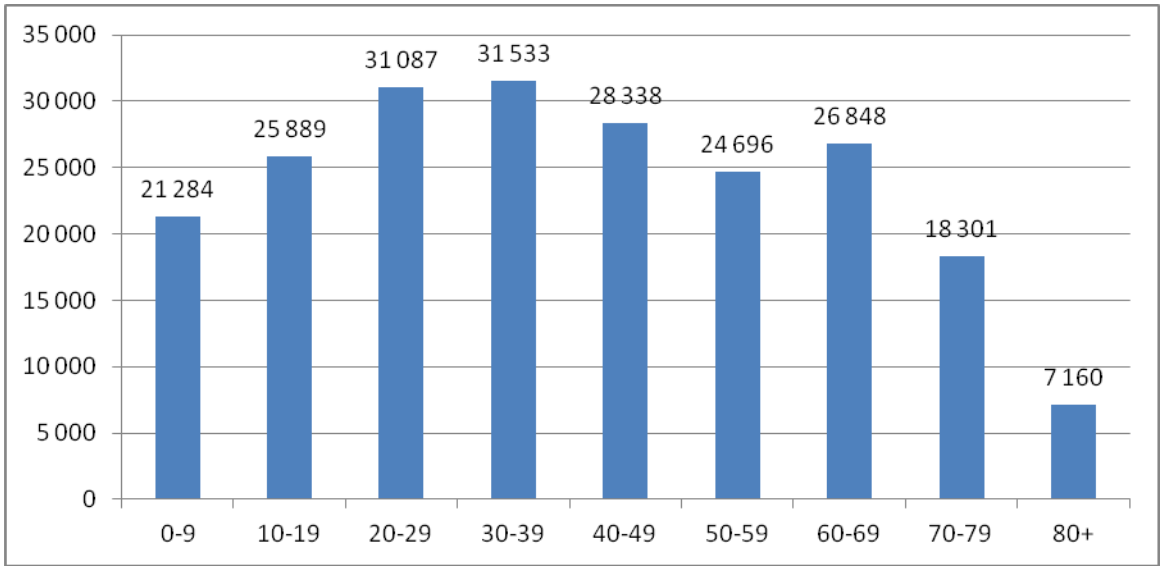

Εικόνα 2: Κατανομή ηλικιών στην Περιφερειακή Ενότητα της Εύβοιας

Παρατηρούμε ότι η ηλικιακή ομάδα 30-39 συγκεντρώνει το μεγαλύτερο πληθυσμό και πολύ κοντά η ηλικιακή ομάδα 20-29. Μικρότερο ποσοστό καταγράφει η ηλικιακή ομάδα από 70 χρονών και άνω. Ο μισός περίπου πληθυσμός της Περιφερειακής ενότητας της Εύβοιας βρίσκεται στο άνθος της παραγωγικής δραστηριότητας.

3.5 Κατανομή ηλικιών της Περιφερειακής ενότητας της Εύβοιας ανά Δήμο

Στους παρακάτω πίνακες και εικόνες (πίτες και ιστογράμματα) παρουσιάζεται η κατανομή ηλικιών της Περιφερειακής ενότητας της Εύβοιας ανά Καλλικρατικό Δήμο.

3.5.1 Κατανομή ηλικιών στο Δήμο Χαλκιδέων

Στον Πίνακα 4 και στα Γραφήματα (πίτα και ιστόγραμμα) της Εικόνας 3 φαίνεται η κατανομή ηλικιών του Δήμου Χαλκιδέων.

Πίνακας 4: Κατανομή ηλικιών στο Δήμο Χαλκιδέων

ΔΗΜΟΣ ΧΑΛΚΙΔΕΩΝ		
0-9	10.020	10.86%
10-19	12.242	13.27%
20-29	15.018	16.28%
30-39	14.799	16.05%
40-49	12.760	13.84%
50-59	10.264	11.13%
60-69	9.310	10.09%
70-79	5.711	6.19%
80+	2.078	2.25%
ΣΥΝΟΛΟ	**92.202**	**100%**

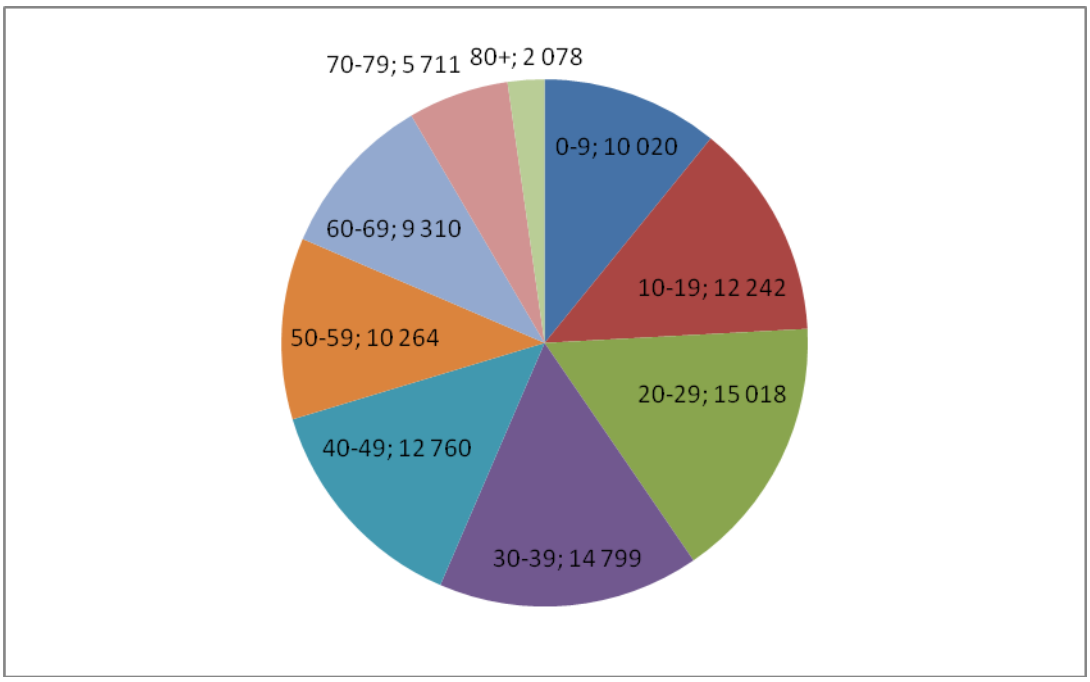

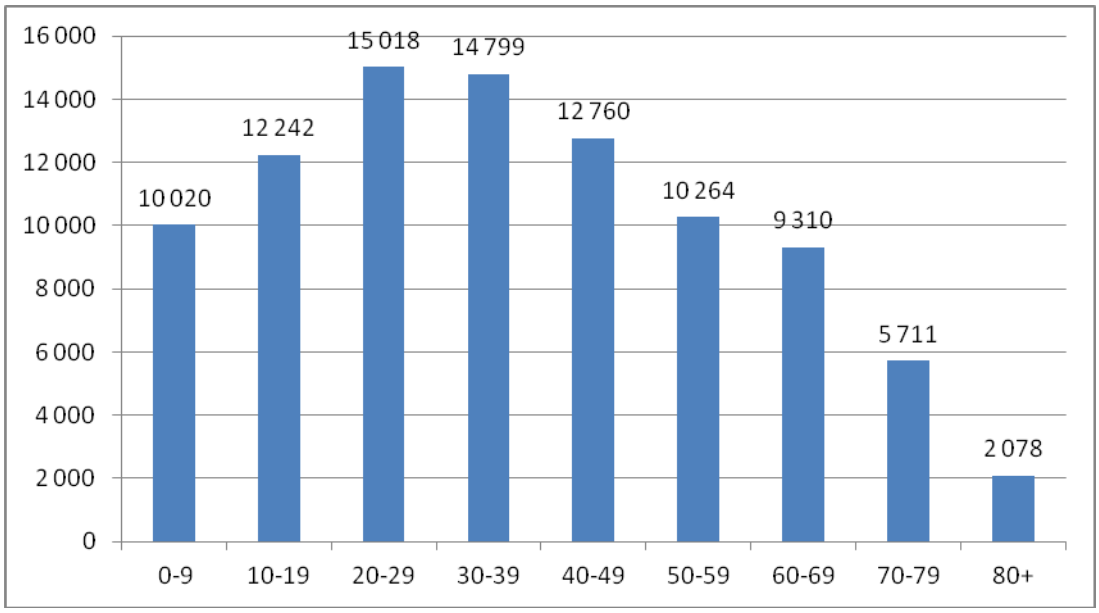

Εικόνα 3: Κατανομή ηλικιών στο Δήμο Χαλκιδέων

Παρατηρούμε ότι η ηλικιακή ομάδα 20-29 συγκεντρώνει το μεγαλύτερο πληθυσμό και πολύ κοντά η ηλικιακή ομάδα 30-39. Πολύ μικρό ποσοστό καταγράφει η ηλικιακή ομάδα από 80 και άνω. Η ηλικιακή κατανομή του Δήμου Χαλκίδας συμβαδίζει με την γενικότερη εικόνα της κατανομής ηλικιών της Περιφερειακής ενότητας της Εύβοιας.

3.5.2 Κατανομή ηλικιών στο Δήμο Ιστιαίας-Αιδηψού

Στον Πίνακα 5 και στα Γραφήματα (πίτα και ιστόγραμμα) της Εικόνας 4 φαίνεται η κατανομή ηλικιών του Δήμου Ιστιαίας-Αιδηψού.

Πίνακας 5: Κατανομή ηλικιών στο Δήμο Ιστιαίας-Αιδηψού

ΔΗΜΟΣ ΙΣΤΙΑΙΑΣ-ΑΙΔΗΨΟΥ		
0-9	1.975	8,69%
10-19	2.388	10,51%
20-29	2.625	11,55%
30-39	3.034	13,35%
40-49	2.851	12,54%
50-59	2.777	12,22%
60-69	3.643	16,03%
70-79	2.510	11,04%
80+	919	4,04%
ΣΥΝΟΛΟ	**22.722**	**100%**

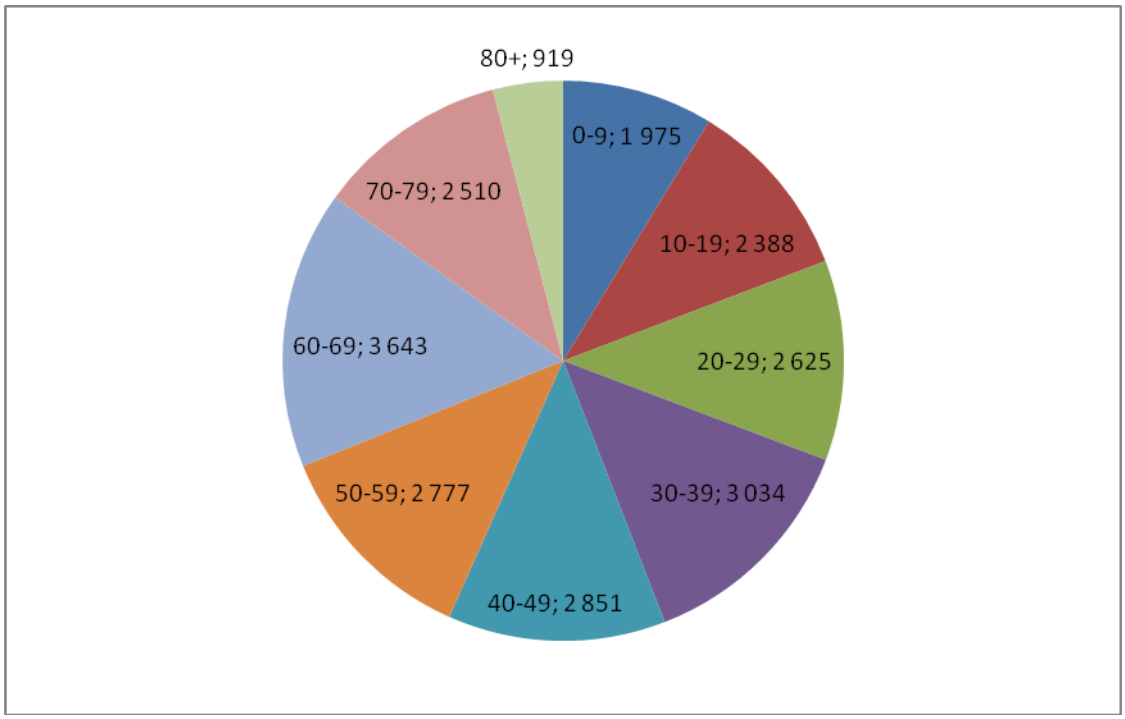

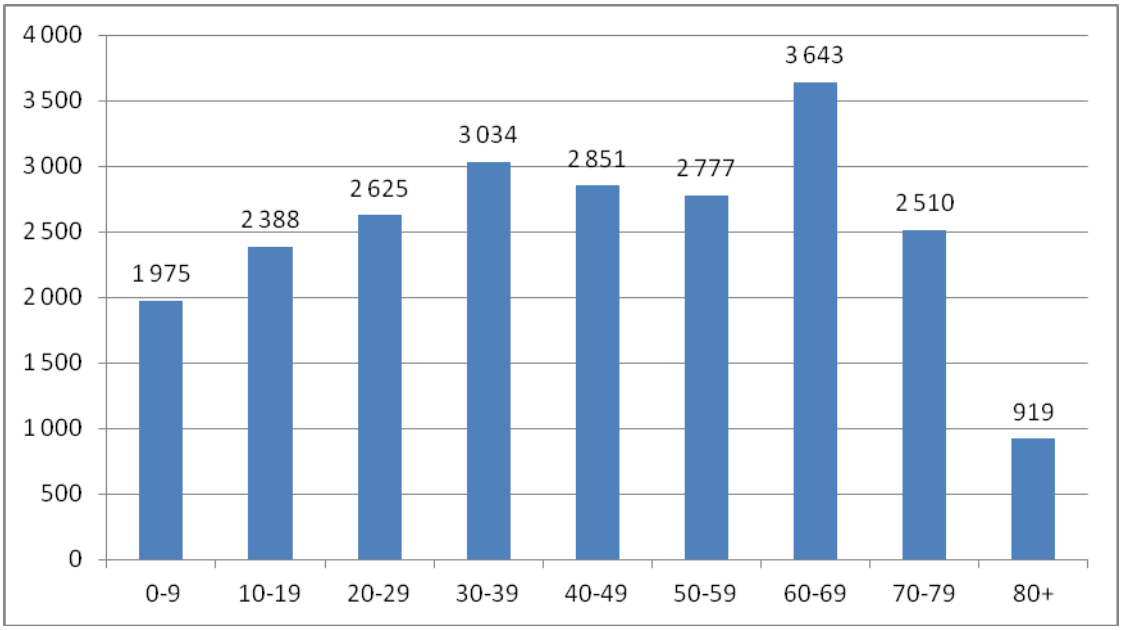

Εικόνα 4: Κατανομή ηλικιών στο Δήμο Ιστιαίας-Αιδηψού

Παρατηρούμε ότι η ηλικιακή ομάδα 60-69 συγκεντρώνει το μεγαλύτερο πληθυσμό και μετά ακολουθεί η ηλικιακή ομάδα 30-39. Πολύ μικρό ποσοστό καταγράφει η ηλικιακή ομάδα από 80 και άνω. Η ηλικιακή κατανομή του Δήμου Ιστιαίας-Αιδηψού δεν ακολουθεί την γενικότερη εικόνα της κατανομής ηλικιών της Περιφερειακής ενότητας της Εύβοιας.

3.5.3 Κατανομή ηλικιών στο Δήμο Κύμης-Αλιβερίου

Στον Πίνακα 6 και στα Γραφήματα (πίτα και ιστόγραμμα) της Εικόνας 5 φαίνεται η κατανομή ηλικιών του Δήμου Κύμης-Αλιβερίου.

Πίνακας 6: Κατανομή ηλικιών στο Δήμο Κύμης-Αλιβερίου

ΔΗΜΟΣ ΚΥΜΗΣ-ΑΛΙΒΕΡΙΟΥ		
0-9	3.108	9,27%
10-19	3.591	10,71%
20-29	4.075	12,15%
30-39	4.396	13,11%
40-49	4.271	12,73%
50-59	3.974	11,85%
60-69	4.850	14,46%
70-79	3.681	10,98%
80+	1.581	4,72%
ΣΥΝΟΛΟ	**33.527**	**100%**

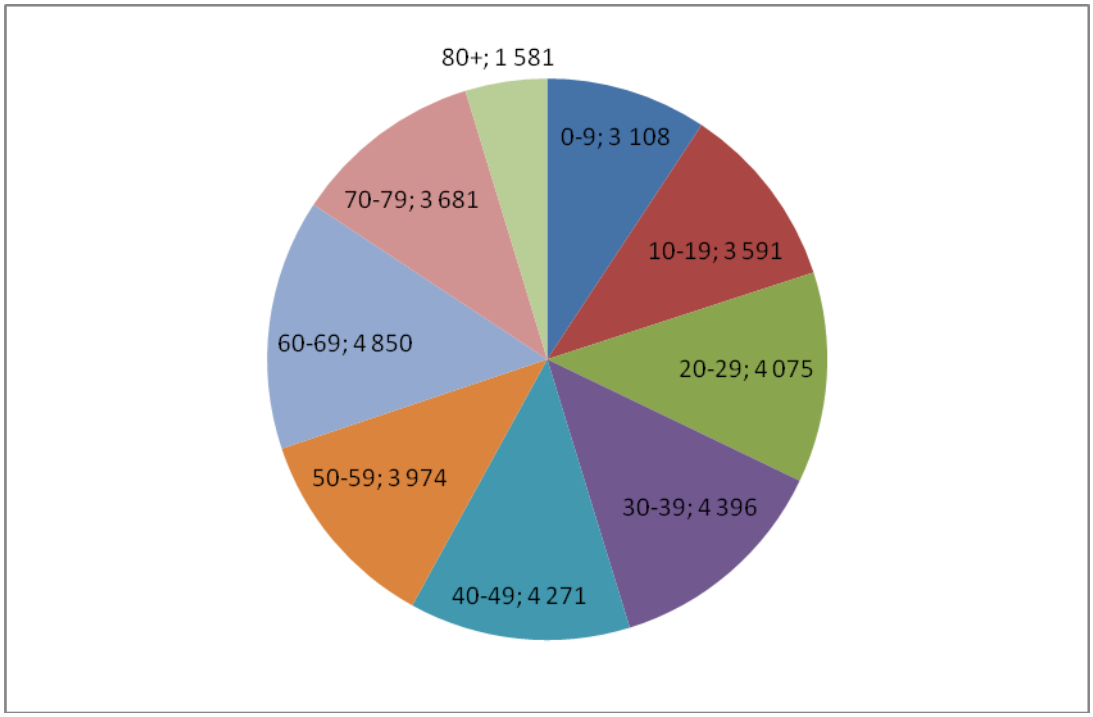

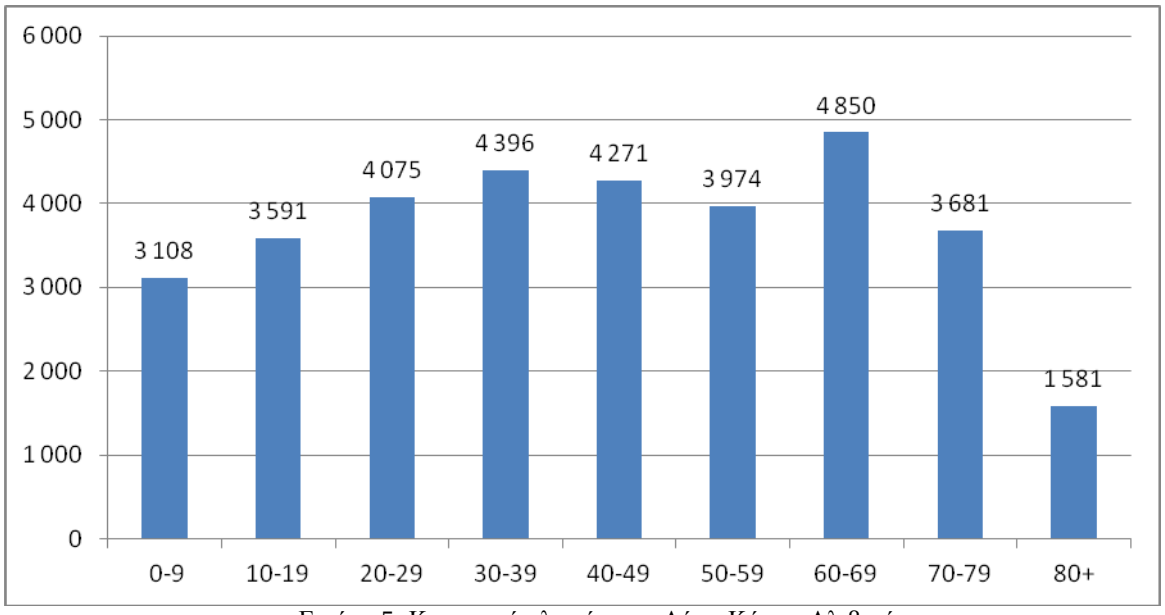

Εικόνα 5: Κατανομή ηλικιών στο Δήμο Κύμης-Αλιβερίου

Όπως στο Δήμο Ιστιαίας-Αιδηψού έτσι και στο Δήμο Κύμης-Αλιβερίου η ηλικιακή ομάδα που συγκεντρώνει το μεγαλύτερο πληθυσμό είναι η 60-69 και μετά ακολουθεί η ηλικιακή ομάδα 30-39. Έπονται αρκετά κοντά οι ηλιακές ομάδες 20-29, 40-49 και 50-59. Πολύ μικρό ποσοστό καταγράφει η ηλικιακή ομάδα από 80 και άνω. Η ηλικιακή κατανομή του Δήμου Κύμης-Αλιβερίου δεν ακολουθεί την γενικότερη εικόνα της κατανομής ηλικιών της Περιφερειακής ενότητας της Εύβοιας.

3.5.4 Κατανομή ηλικιών στο Δήμο Καρύστου

Στον Πίνακα 7 και στα Γραφήματα (πίτα και ιστόγραμμα) της Εικόνας 6 φαίνεται η κατανομή ηλικιών του Δήμου Καρύστου.

Πίνακας 7: Κατανομή ηλικιών στο Δήμο Καρύστου

ΔΗΜΟΣ ΚΑΡΥΣΤΟΥ		
0-9	1.390	9,49%
10-19	1.548	10,57%
20-29	1.822	12,44%
30-39	2.087	14,25%
40-49	1.843	12,58%
50-59	1.667	11,38%
60-69	2.059	14,06%
70-79	1.585	10,82%
80+	644	4,39%
ΣΥΝΟΛΟ	**14.645**	**100%**

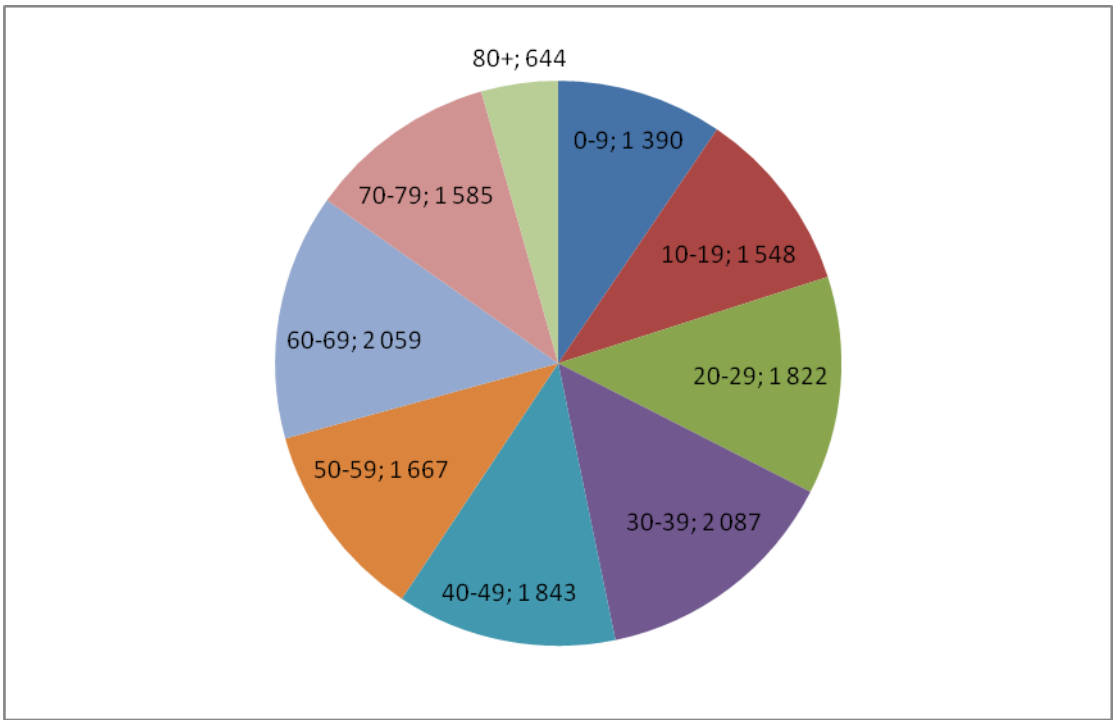

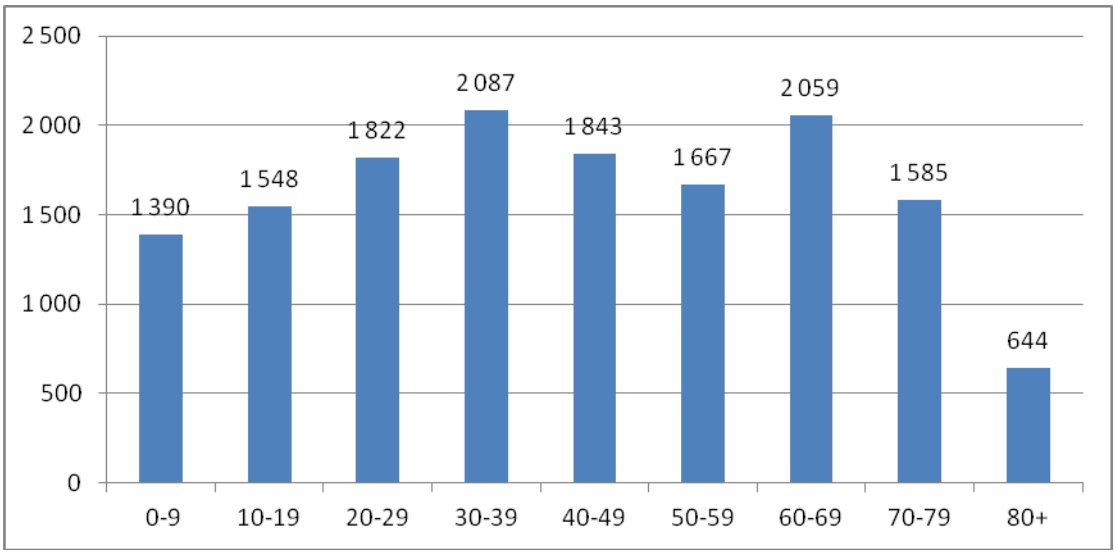

Εικόνα 6: Κατανομή ηλικιών στο Δήμο Καρύστου

Παρατηρούμε ότι η ηλικιακή ομάδα 30-39 συγκεντρώνει το μεγαλύτερο πληθυσμό και μετά ακολουθούν πολύ κοντά η ηλικιακή ομάδα 60-69. Ακολουθούν οι ηλικιακές ομάδες 20-29 και 40-49 οι οποίες είναι πάρα πολύ κοντά μεταξύ τους. Πολύ μικρό ποσοστό καταγράφει η ηλικιακή ομάδα από 80 και άνω. Η ηλικιακή κατανομή του Δήμου Καρύστου ακολουθεί σε γενικές γραμμές την εικόνα κατανομής ηλικιών της Περιφερειακής ενότητας της Εύβοιας.

3.5.5 Κατανομή ηλικιών στο Δήμο Μαντουδίου-Λίμνης-Αγίας Άννας

Στον Πίνακα 8 και στα Γραφήματα (πίτα και ιστόγραμμα) της Εικόνας 7 φαίνεται η κατανομή ηλικιών του Δήμου Μαντουδίου-Λίμνης-Αγίας Άννας.

Πίνακας 8: Κατανομή ηλικιών στο Δήμο Μαντουδίου-Λίμνης-Αγίας Άννας

ΔΗΜΟΣ ΜΑΝΤΟΥΔΙΟΥ-ΛΙΜΝΗΣ-ΑΓΙΑΣ ΑΝΝΑΣ		
0-9	1.201	7,98%
10-19	1.750	11,63%
20-29	1.917	12,74%
30-39	1.970	13,09%
40-49	1.999	13,28%
50-59	1.892	12,57%
60-69	2.234	14,84%
70-79	1.499	9,96%
80+	587	3,9%
ΣΥΝΟΛΟ	**15.049**	**100%**

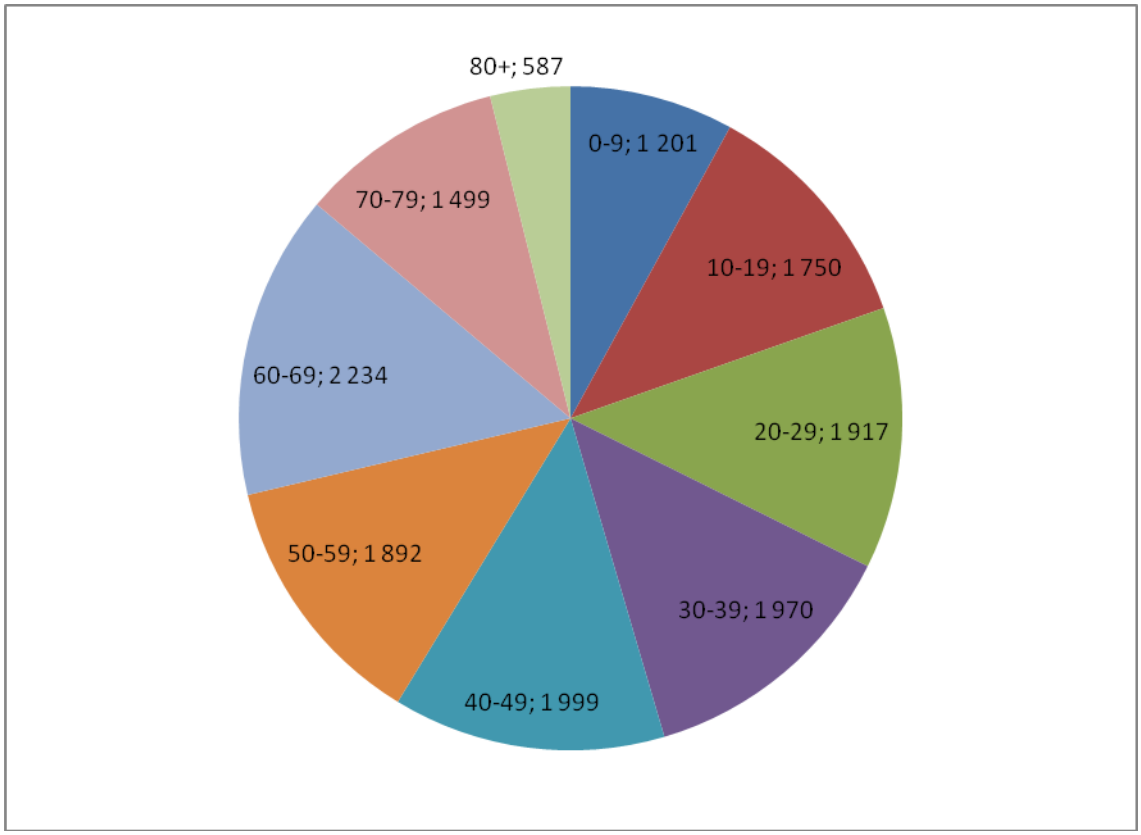

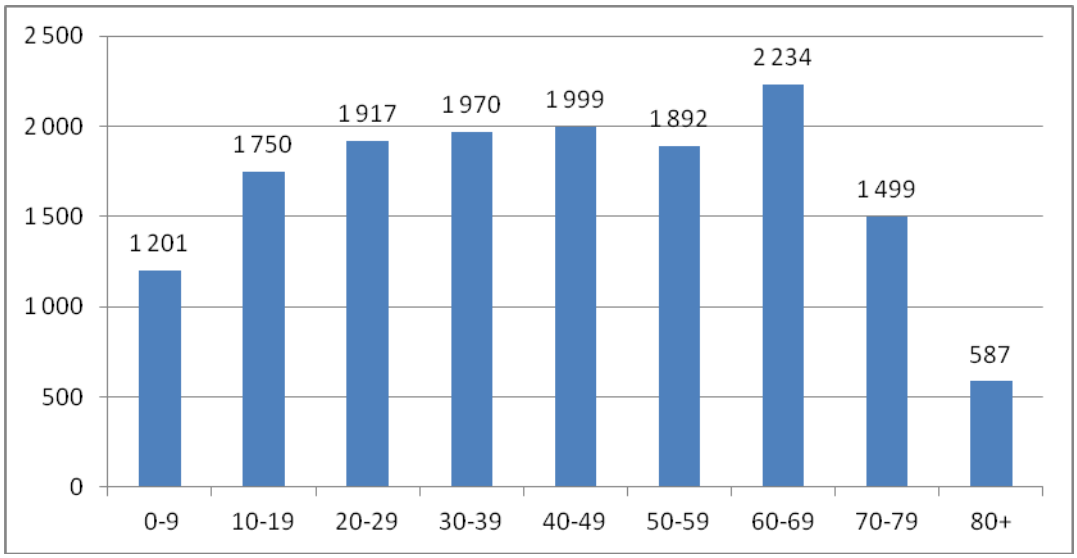

Εικόνα 7: Κατανομή ηλικιών στο Δήμο Μαντουδίου-Λίμνης-Αγίας Άννας

Παρατηρούμε ότι η ηλικιακή ομάδα 60-69 συγκεντρώνει το μεγαλύτερο πληθυσμό και μετά ακολουθούν με μικρή διαφορά μεταξύ τους οι ηλικιακές ομάδες 20-29, 30-39, 40-49 και 50-59. Πολύ μικρό ποσοστό καταγράφει η ηλικιακή ομάδα από 80 και άνω. Γενικότερα παρατηρείται ότι η ηλικιακή κατανομή του Δήμου Μαντουδίου-Λίμνης-Αγίας Άννας ισοκατανέμεται μεταξύ των ηλικιών 10 και 69.

3.5.6 Κατανομή ηλικιών στο Δήμο Διρφύων-Μεσσαπίων

Στον Πίνακα 9 και στα Γραφήματα (πίτα και ιστόγραμμα) της Εικόνας 8 φαίνεται η κατανομή ηλικιών του Δήμου Διρφύων-Μεσσαπίων.

Πίνακας 9: Κατανομή ηλικιών στο Δήμο Διρφύων-Μεσσαπίων

ΔΗΜΟΣ ΔΙΡΦΥΩΝ-ΜΕΣΣΑΠΙΩΝ		
0-9	1.958	9,29%
10-19	2.466	11,71%
20-29	3.251	15,43%
30-39	2.946	13,98%
40-49	2.573	12,21%
50-59	2.148	10,19%
60-69	2.740	13%
70-79	2.069	9,82%
80+	913	4,33%
ΣΥΝΟΛΟ	**21.064**	**100%**

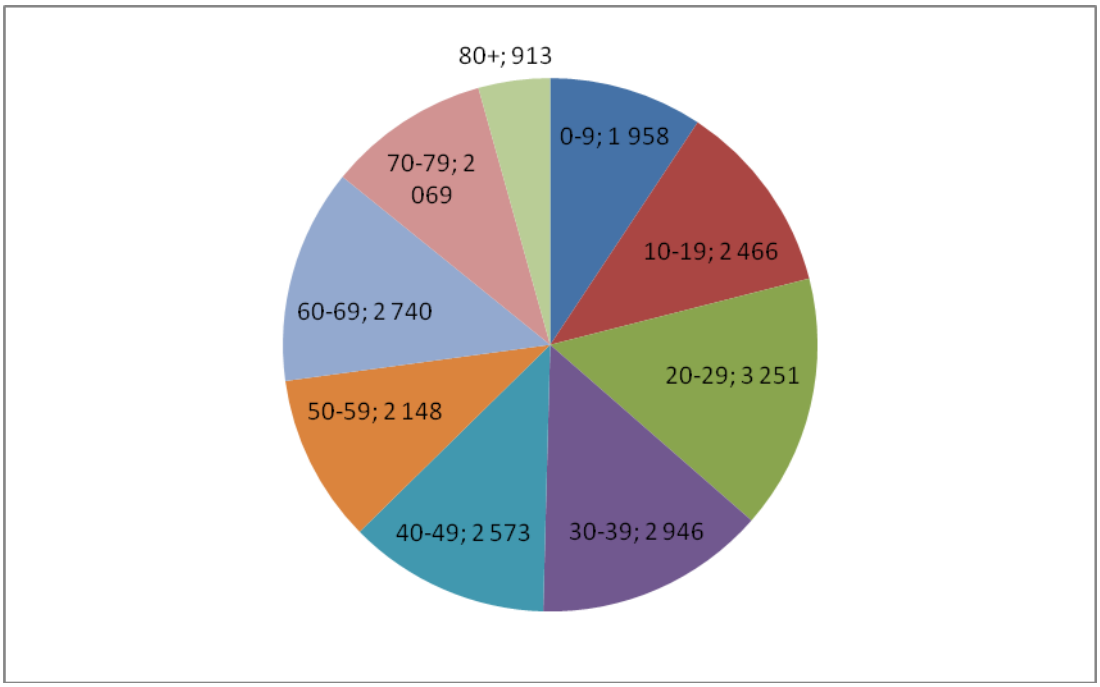

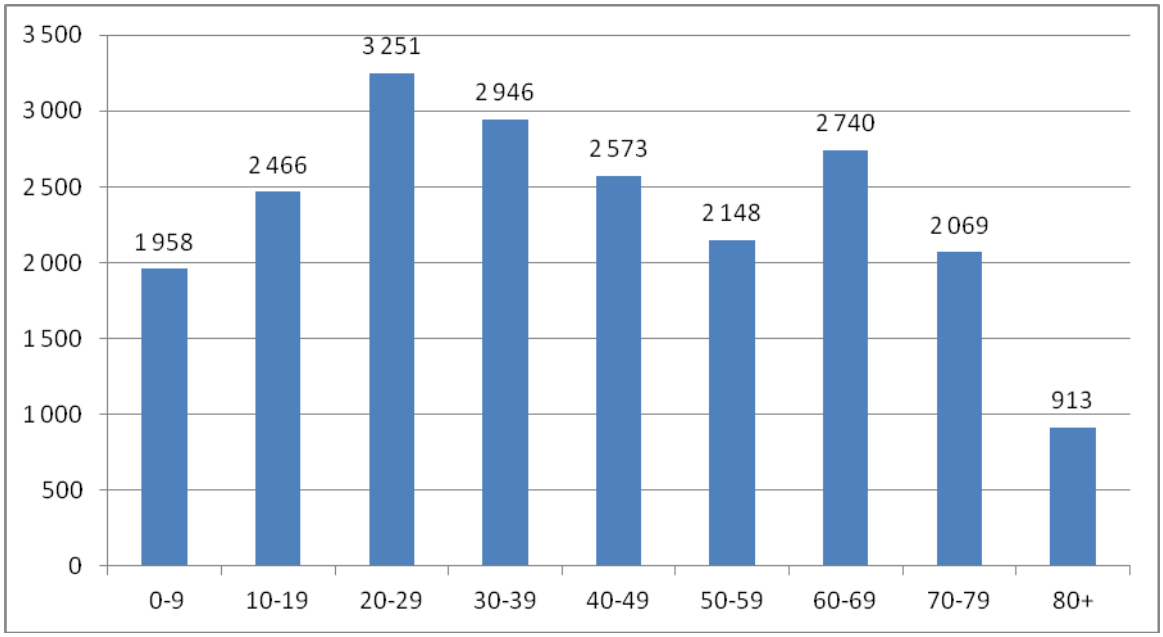

Εικόνα 8: Κατανομή ηλικιών στο Δήμο Διρφύων-Μεσσαπίων

Παρατηρούμε ότι η ηλικιακή ομάδα 20-29 συγκεντρώνει το μεγαλύτερο πληθυσμό και μετά ακολουθεί η ηλικιακή ομάδα 30-39. Σημαντικά ποσοστά καταγράφουν οι ηλικιακές ομάδες 60-69, 40-49 και 10-19. Πολύ μικρό ποσοστό καταγράφει η ηλικιακή ομάδα από 80 και άνω. Γενικότερα παρατηρείται ότι στο Δήμο Διρφύων-Μεσσαπίων υπερισχύουν οι μικρότερες σε ηλικία ομάδες ακολουθώντας την εικόνα κατανομής της Περιφερειακής ενότητας της Εύβοιας.

3.5.7 Κατανομή ηλικιών στο Δήμο Ερέτριας

Στον Πίνακα 10 και στα Γραφήματα (πίτα και ιστόγραμμα) της Εικόνας 9 φαίνεται η κατανομή ηλικιών του Δήμου Ερέτριας.

Πίνακας 10: Κατανομή ηλικιών στο Δήμο Ερέτριας

ΔΗΜΟΣ ΕΡΕΤΡΙΑΣ		
0-9	1.336	10,02%
10-19	1.602	12,02%
20-29	1.957	14,68%
30-39	1.903	14,28%
40-49	1.711	12,84%
50-59	1.708	12,81%
60-69	1.712	12,84%
70-79	1.028	7,77%
80+	368	2,77%
ΣΥΝΟΛΟ	**13.325**	**100%**

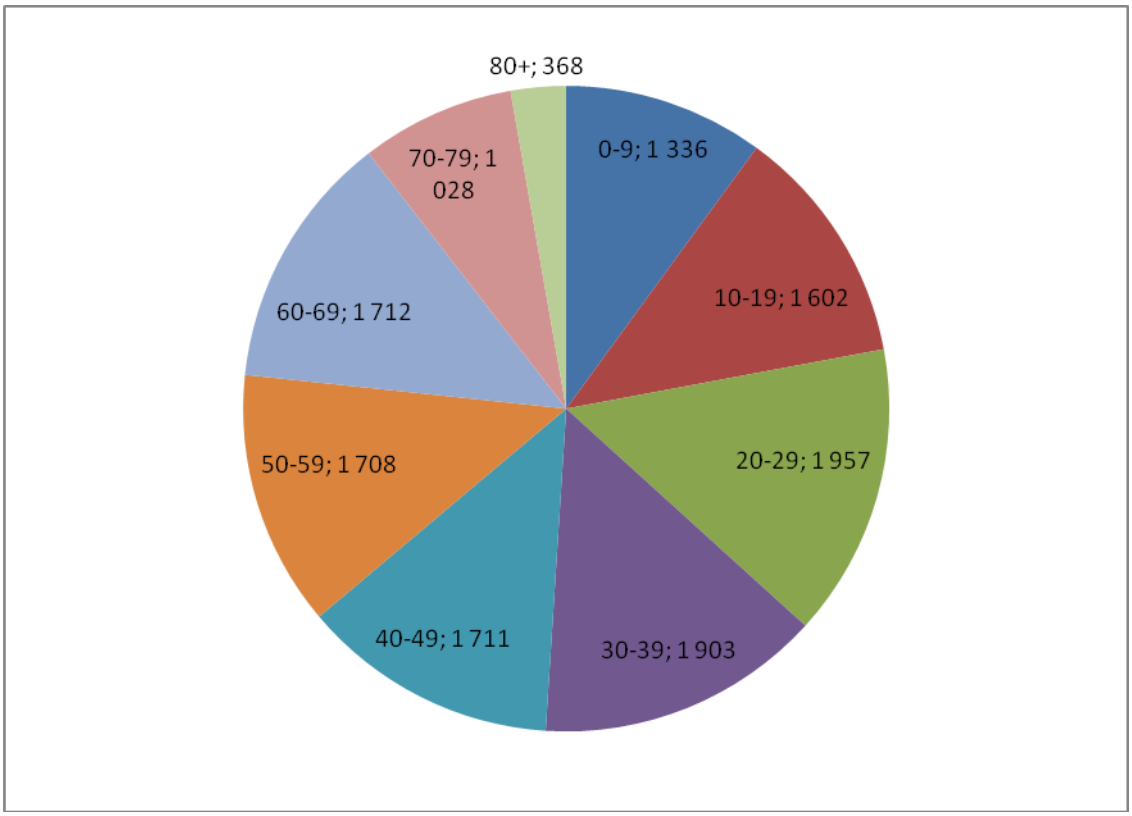

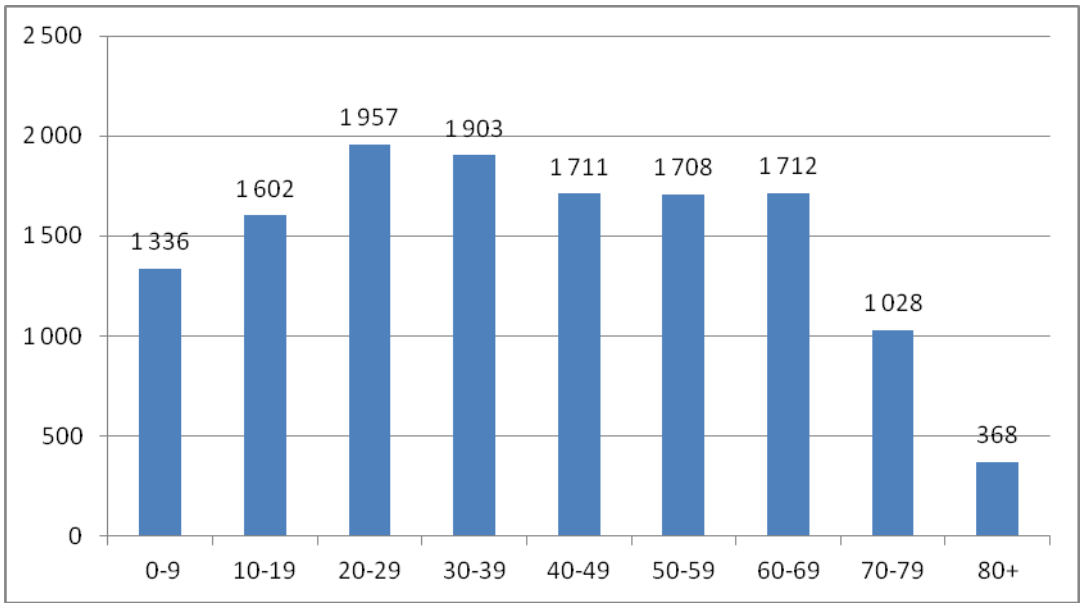

Εικόνα 9: Κατανομή ηλικιών στο Δήμο Ερέτριας

Παρατηρούμε ότι η ηλικιακή ομάδα 20-29 συγκεντρώνει το μεγαλύτερο πληθυσμό και μετά ακολουθεί με μικρή διαφορά η ηλικιακή ομάδα 30-39. Σημαντικά ποσοστά καταγράφουν οι ηλικιακές ομάδες 40-49, 50-59 και 60-69 οι οποίες είναι στα ίδια επίπεδα περίπου. Αμέσως μετά ακολουθεί η ηλικιακή ομάδα 10-19. Πολύ μικρό ποσοστό καταγράφει η ηλικιακή ομάδα από 80 και άνω. Γενικότερα παρατηρείται ότι στο Δήμο Ερέτριας υπερισχύουν οι μικρότερες σε ηλικία ομάδες χωρίς όμως να απέχουν πολύ οι ομάδες που είναι μεγαλύτερης ηλικίας.

3.5.8 Κατανομή ηλικιών στο Δήμο Σκύρου

Στον Πίνακα 11 και στα Γραφήματα (πίτα και ιστόγραμμα) της Εικόνας 10 φαίνεται η κατανομή ηλικιών του Δήμου Σκύρου.

Πίνακας 11: Κατανομή ηλικιών στο Δήμο Σκύρου

ΔΗΜΟΣ ΣΚΥΡΟΥ		
0-9	296	11,37%
10-19	302	11,6%
20-29	422	16,22%
30-39	398	15,29%
40-49	330	12,68%
50-59	266	10,22%
60-69	300	11,53%
70-79	218	8,37%
80+	70	2,69%
ΣΥΝΟΛΟ	**2.602**	**100%**

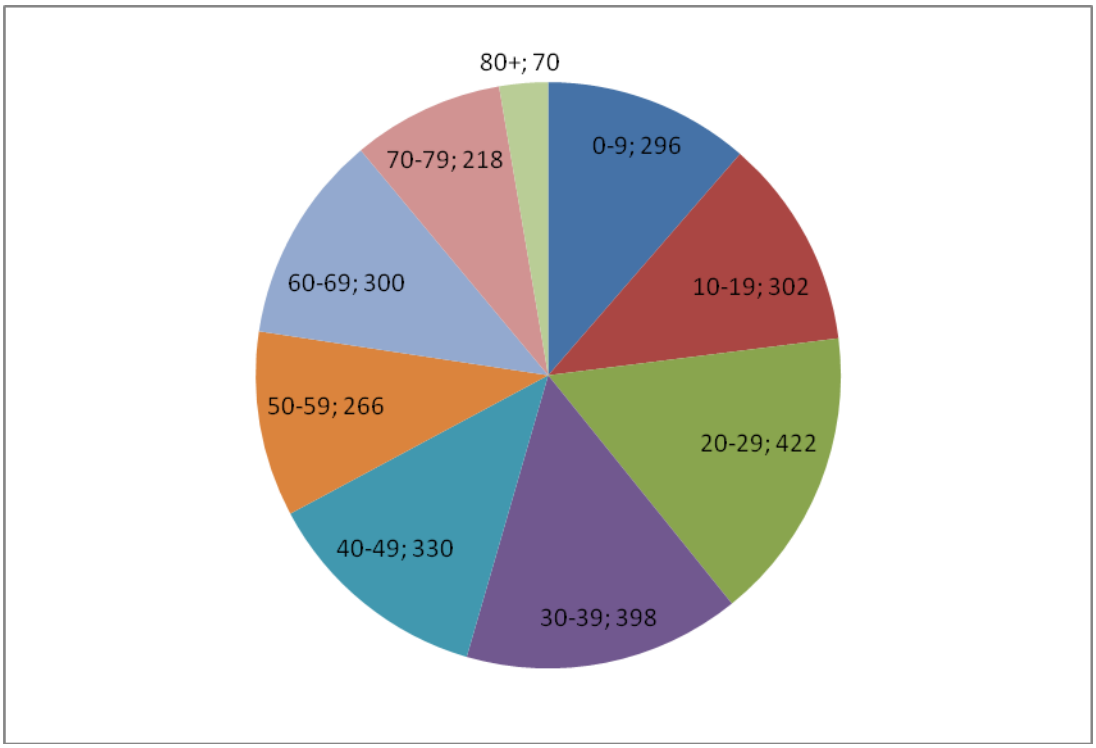

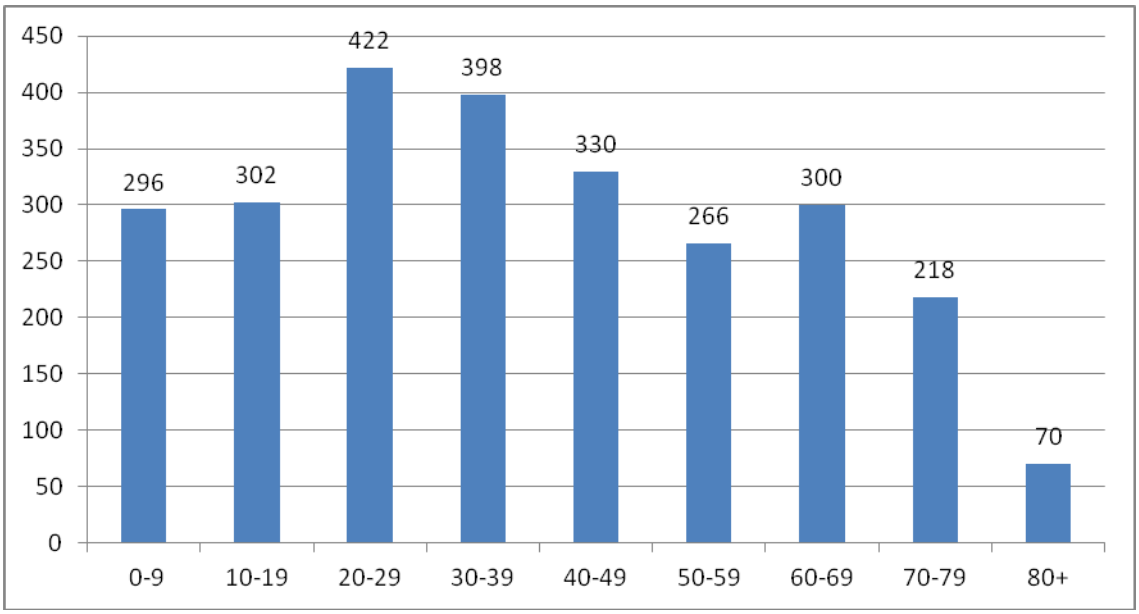

Εικόνα 10: Κατανομή ηλικιών στο Δήμο Σκύρου

Παρατηρούμε ότι η ηλικιακή ομάδα 20-29 συγκεντρώνει το μεγαλύτερο πληθυσμό και μετά ακολουθεί η ηλικιακή ομάδα 30-39. Σημαντικά ποσοστά καταγράφουν οι ηλικιακές ομάδες 0-9, 10-19 και 60-69 οι οποίες είναι στα ίδια επίπεδα περίπου πράγμα το οποίο δεν έχει παρατηρηθεί στους υπόλοιπους Δήμους και ειδικότερα για την ηλικιακή ομάδα 0-9. Σημαντικό ποσοστό καταγράφεται και για την ηλικιακή ομάδα 40-49. Πολύ μικρό ποσοστό, καταγράφεται, όπως σε όλους τους Δήμους, η ηλικιακή ομάδα από 80 και άνω. Γενικότερα παρατηρείται ότι στο Δήμο Σκύρου υπερισχύουν οι μικρότερες σε ηλικία ομάδες.

3.6 Επιχειρήσεις ανά τομέα οικονομικής δραστηριότητας στην Περιφερειακή ενότητα της Εύβοιας

Επιπλέον σύμφωνα με την ΕΣΥΕ και το Μητρώο Επιχειρήσεων 2002, στην Εύβοια υπάρχουν 17295 επιχειρήσεις σε σύνολο 879377 σε όλη την επικράτεια και αντιπροσωπεύει περίπου το 2% του συνόλου των επιχειρήσεων και ο τζίρος αγγίζει το 0.82% του συνολικού τζίρου όλων των επιχειρήσεων σε όλη την Ελλάδα. Σύμφωνα με το Μητρώο Επιχειρήσεων οι επιχειρήσεις κατηγοριοποιούνται σε 17 κατηγορίες οικονομικής δραστηριότητας που φαίνονται στον Πίνακα 12. Επίσης αναφέρεται πόσες επιχειρήσεις από την κάθε κατηγορία υπάρχουν στην Εύβοια και σε τι ποσοστό ανά την επικράτεια αντιστοιχεί.

Πίνακας 12: Πλήθος επιχειρήσεων ανά οικονομική δραστηριότητα στην Περιφερειακή ενότητα της Εύβοιας

Α/Α	**Κατηγορία επιχείρησης**	**Αριθμός επιχειρήσεων στην Εύβοια**	**Ποσοστό επί του συνόλου επιχειρήσεων στην Ελλάδα (%)**
Α	Γεωργία, κτηνοτροφία, θήρα, δασοκομία	468	2,58
Β	Αλιεία	105	6,57
Γ	Ορυχεία και λατομεία	82	7,19
Δ	Μεταποιητικές βιομηχανίες - Βιοτεχνίες	1450	1,49
Ε	Παροχή ηλεκτρικού ρεύματος, φυσικού αερίου και νερού	24	2,13
ΣΤ	Κατασκευές - Εργασίες	2691	2,72
Ζ	Χονδρικό και λιανικό εμπόριο, επισκευή αυτοκινήτων, οχημάτων, μοτοσυκλετών και ειδών ατομικής και οικιακής χρήσης	5775	1,88
Η	Ξενοδοχεία και εστιατόρια	2273	2,19
Θ	Μεταφορές, αποθήκευση και επικοινωνίες	987	2,1
Ι	Ενδιάμεσοι χρηματοπιστωτικοί οργανισμοί	53	1,46
Κ	Διαχείριση ακίνητης περιουσίας, εκμισθώσεις και επιχειρηματικές δραστηριότητες	1243	1,11
Λ	Δημόσια διοίκηση και άμυνα, υποχρεωτική	6	0,71

	κοινωνική ασφάλιση		
Μ	Εκπαίδευση	80	1,66
Ν	Υγεία και κοινωνική μέριμνα	34	1,00
Ξ	Δραστηριότητες παροχής υπηρεσιών υπέρ του κοινωνικού ή ατομικού χαρακτήρα	499	1,17
Ο	Ιδιωτικά νοικοκυριά που απασχολούν οικιακό προσωπικό	0	0
Π	Ετερόδικοι οργανισμοί και όργανα	0	0
Χ	Δήλωσαν ασαφώς ή δε δήλωσαν κλάδο δραστηριότητας	1525	4,32

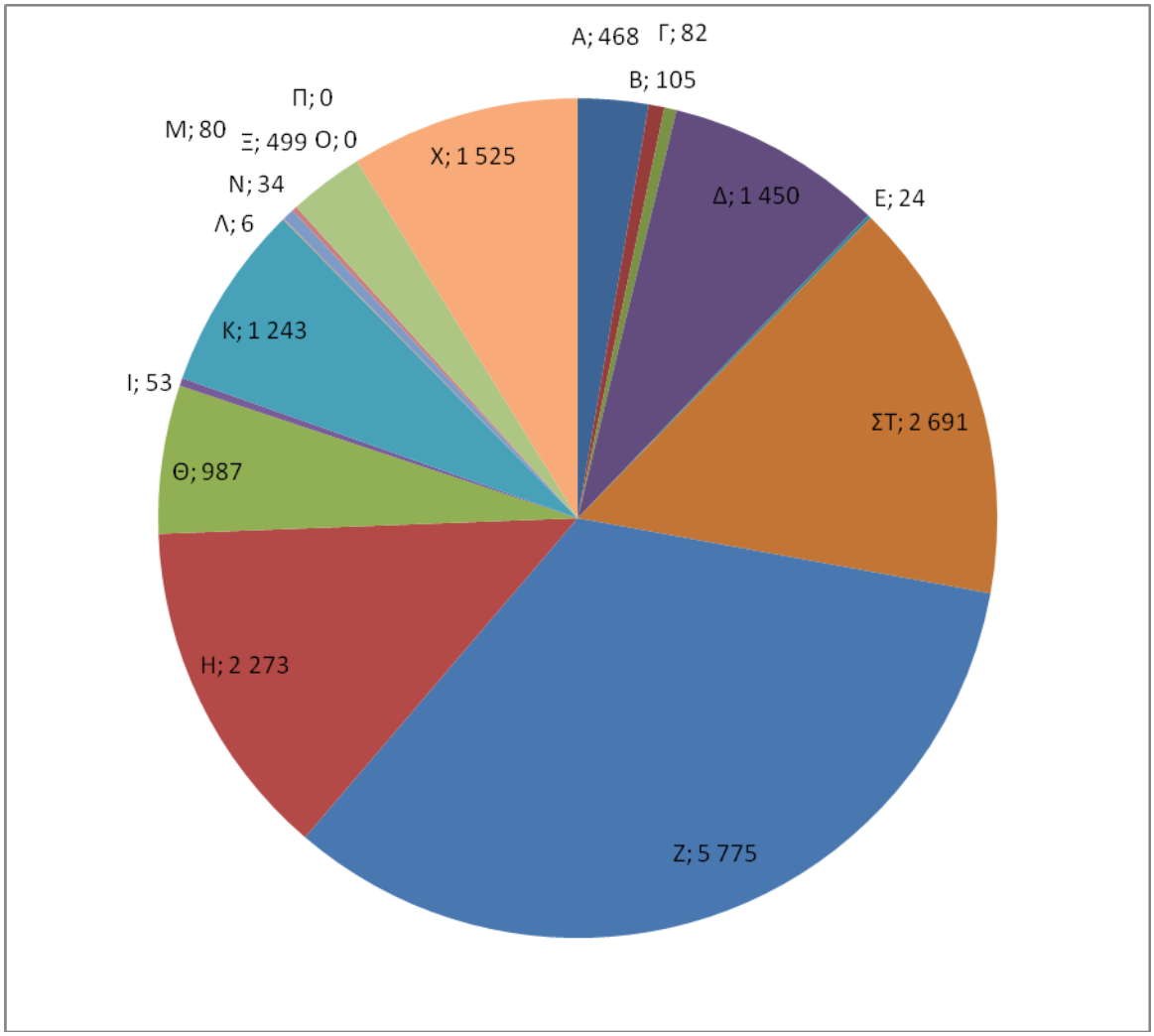

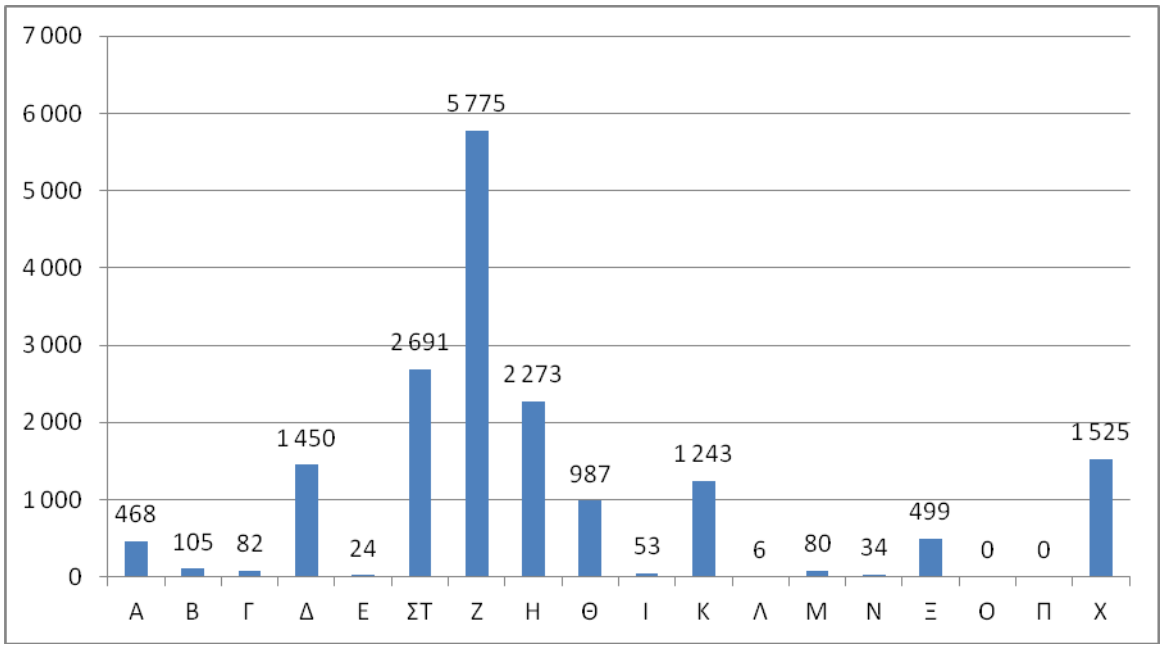

Εικόνα 11: Πλήθος επιχειρήσεων ανά οικονομική δραστηριότητα στην Περιφερειακή ενότητα της Εύβοιας

Γίνεται αντιληπτό ότι οι περισσότερες επιχειρήσεις της Εύβοιας ανήκουν κυρίως στις κατηγορίες οικονομικής δραστηριότητας Ζ, ΣΤ και Η δηλαδή στο Χονδρικό και Λιανικό εμπόριο, στις Κατασκευές καθώς και σε επαγγέλματα που σχετίζονται με τις Κατασκευές και στον τομέα των Ξενοδοχείων και εστιατορίων. Ακολουθούν οι κατηγορίες οικονομικής δραστηριό ητας Δ, Κ, Θ και Α δηλαδή ο ι Μεταπο ητικές βιομηχανίες – Βιοτεχνίες, η Διαχείριση ακίνητης περιουσίας – Εκμισθώσεις, Μεταφορές – Επικοινωνίες και Γεωργία – Κτηνοτροφία.

3.7 Οικονομικώς ενεργός πληθυσμός ανά κλάδο οικονομικής δραστηριότητας για την Περιφερειακή Ενότητα της Εύβοιας

Στον Πίνακα 13 καθώς και στην Εικόνα 12 (πίτα, ιστόγραμμα) φαίνεται ο οικονομικώς ενεργός πληθυσμός ανά κλάδο οικονομικής δραστηριότητας για την Περιφερειακή Ενότητα της Εύβοιας.

Πίνακας 13: Οικονομικώς ενεργός πληθυσμός ανά κλάδο οικονομικής δραστηριότητας για την Περιφερειακή Ενότητα της Εύβοιας

ΝΟΜΟΣ ΕΥΒΟΙΑΣ			
Α	Γεωργία, κτηνοτροφία, θήρα, δασοκομία.	10.441	12,45%
Β	Αλιεία.	1.561	1,86%
Γ	Ορυχεία και λατομεία.	568	0,67%
Δ	Μεταποιητικές βιομηχανίες.	13.412	16%
Ε	Παροχή ηλεκτρικού ρεύματος, φυσικού αερίου και νερού.	1.004	1,19%
ΣΤ	Κατασκευές.	7.806	9,31%

Ζ	Χονδρικό και λιανικό εμπόριο, επισκευή αυτοκινήτων, οχημάτων, μοτοσυκλετών και ειδών ατομικής και οικιακής χρήσης.	11.446	13,65%
Η	Ξενοδοχεία και εστιατόρια.	4.153	4,95%
Θ	Μεταφορές, αποθήκευση και επικοινωνίες.	4.677	5,57%
Ι	Ενδιάμεσοι χρηματοπιστωτικοί οργανισμοί.	1.186	1,41%
Κ	Διαχείριση ακίνητης περιουσίας, εκμισθώσεις και επιχειρηματικές δραστηριότητες.	3.590	4,28%
Λ	Δημόσια διοίκηση και άμυνα, υποχρεωτική κοινωνική ασφάλιση.	4.863	5,8%
Μ	Εκπαίδευση.	4.107	4,89%
Ν	Υγεία και κοινωνική μέριμνα.	2.247	2,68%
Ξ	Δραστηριότητες παροχής υπηρεσιών υπέρ του κοινωνικού ή ατομικού χαρακτήρα.	2.115	2,52%
Ο	Ιδιωτικά νοικοκυριά που απασχολούν οικιακό προσωπικό.	613	0,73%
Π	Ετερόδικοι οργανισμοί και όργανα.	2	0,002%
ΣΥΝΟΛΟ		**83.821**	**100%**

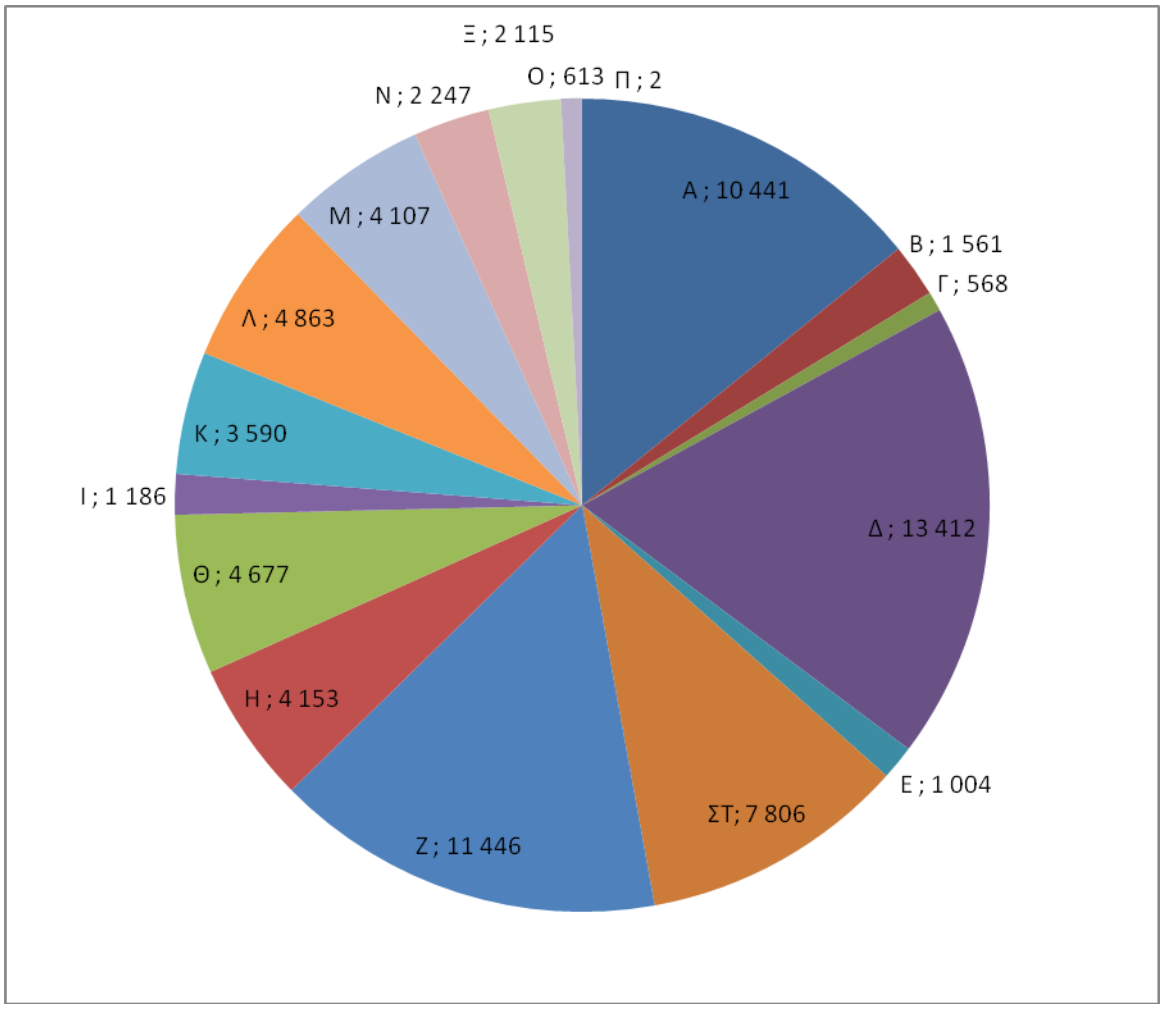

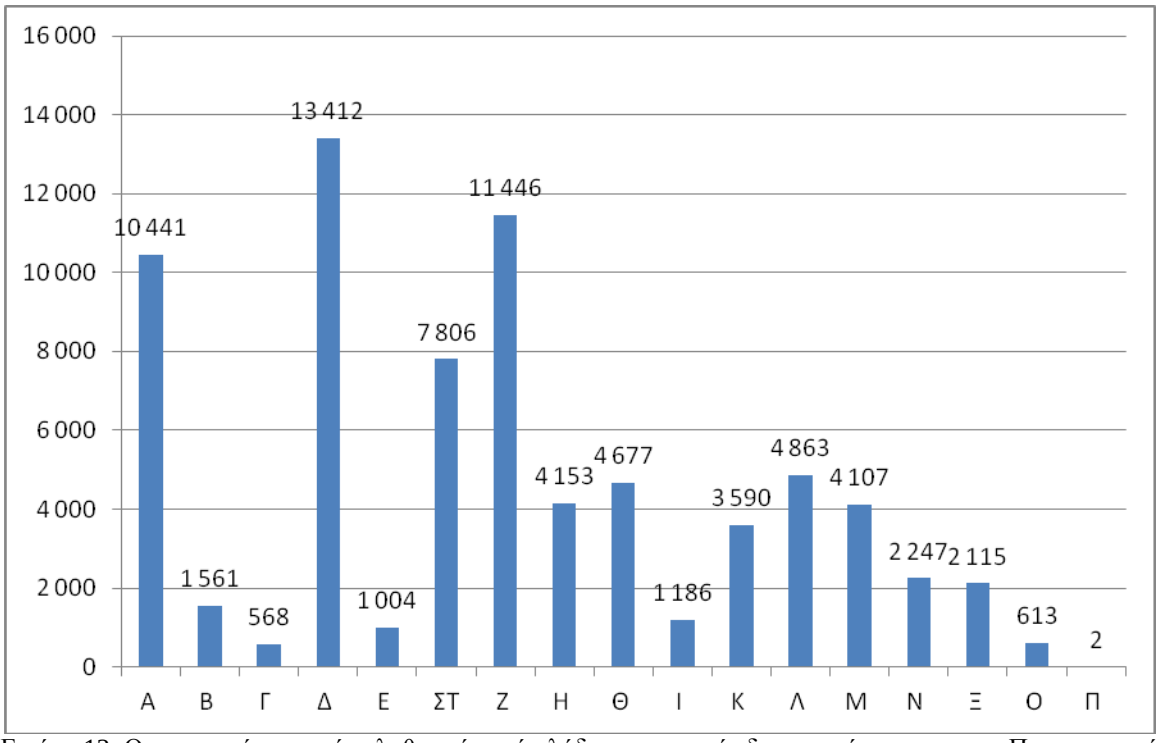

Εικόνα 12: Οικονομικώς ενεργός πληθυσμός ανά κλάδο οικονομικής δραστηριότητας για την Περιφερειακή Ενότητα της Εύβοιας

Γίνεται αντιληπτό ότι ο περισσότερος οικονομικώς ενεργός πληθυσμός απασχολείται στον τομέα της Μεταποιητικής βιομηχανίας – Βιοτεχνίας καθώς και στους τομείς του Χονδρικού και Λιανικού εμπορίου και της Γεωργίας – Κτηνοτροφίας. Σημαντικό κομμάτι του πληθυσμού ασχολείται με τον τομέα των Κατασκευών και τις εργασίες που σχετίζονται με αυτές. Σε μικρότερα ποσοστά απασχολούνται στους τομείς Μεταφορές – Επικοινωνίες, Δημόσια διοίκηση – Άμυνα, Ξενοδοχεία – Εστιατόρια και Εκπαίδευση.

3.8 Οικονομικώς ενεργός πληθυσμός ανά κλάδο οικονομικής δραστηριότητας της Περιφερειακής Ενότητας της Εύβοιας ανά Δήμο

Παρακάτω φαίνεται ο οικονομικώς ενεργός πληθυσμός ανά κλάδο οικονομικής δραστηριότητας ανά Δήμο ξεχωριστά της Περιφερειακής Ενότητας της Εύβοιας.

3.8.1 Οικονομικώς ενεργός πληθυσμός ανά κλάδο οικονομικής δραστηριότητας του Δήμου Χαλκιδέων

Στον Πίνακα 14 και στα Γραφήματα (πίτα και ιστόγραμμα) της Εικόνας 13 φαίνεται η κατανομή του οικονομικώς ενεργού πληθυσμού ανά κλάδο οικονομικής δραστηριότητας του Δήμου Χαλκιδέων.

Πίνακας 14: Οικονομικώς ενεργός πληθυσμός ανά κλάδο οικονομικής δραστηριότητας του Δήμου Χαλκιδέων

ΔΗΜΟΣ ΧΑΛΚΙΔΕΩΝ			
Α	Γεωργία, κτηνοτροφία, θήρα, δασοκομία.	2.527	6,56%
Β	Αλιεία.	305	0,79%
Γ	Ορυχεία και λατομεία.	115	0,29%
Δ	Μεταποιητικές βιομηχανίες.	7.919	20,55%
Ε	Παροχή ηλεκτρικού ρεύματος, φυσικού αερίου και νερού.	270	0,7%
ΣΤ	Κατασκευές.	3.085	8%
Ζ	Χονδρικό και λιανικό εμπόριο, επισκευή αυτοκινήτων, οχημάτων, μοτοσυκλετών και ειδών ατομικής και οικιακής χρήσης.	6.121	15,89%
Η	Ξενοδοχεία και εστιατόρια.	1.636	4,25%
Θ	Μεταφορές, αποθήκευση και επικοινωνίες.	1.933	5,02%
Ι	Ενδιάμεσοι χρηματοπιστωτικοί οργανισμοί.	649	1,68%
Κ	Διαχείριση ακίνητης περιουσίας, εκμισθώσεις και επιχειρηματικές δραστηριότητες.	2.032	5,27%
Λ	Δημόσια διοίκηση και άμυνα, υποχρεωτική κοινωνική ασφάλιση.	2.441	6,33%
Μ	Εκπαίδευση.	2.202	5,71%
Ν	Υγεία και κοινωνική μέριμνα.	1.254	3,25%
Ξ	Δραστηριότητες παροχής υπηρεσιών υπέρ του κοινωνικού ή ατομικού χαρακτήρα.	1.001	2,59%
Ο	Ιδιωτικά νοικοκυριά που απασχολούν οικιακό προσωπικό.	332	0,86%
Π	Ετερόδικοι οργανισμοί και όργανα.	1	0,002%
ΣΥΝΟΛΟ		**38.519**	**100%**

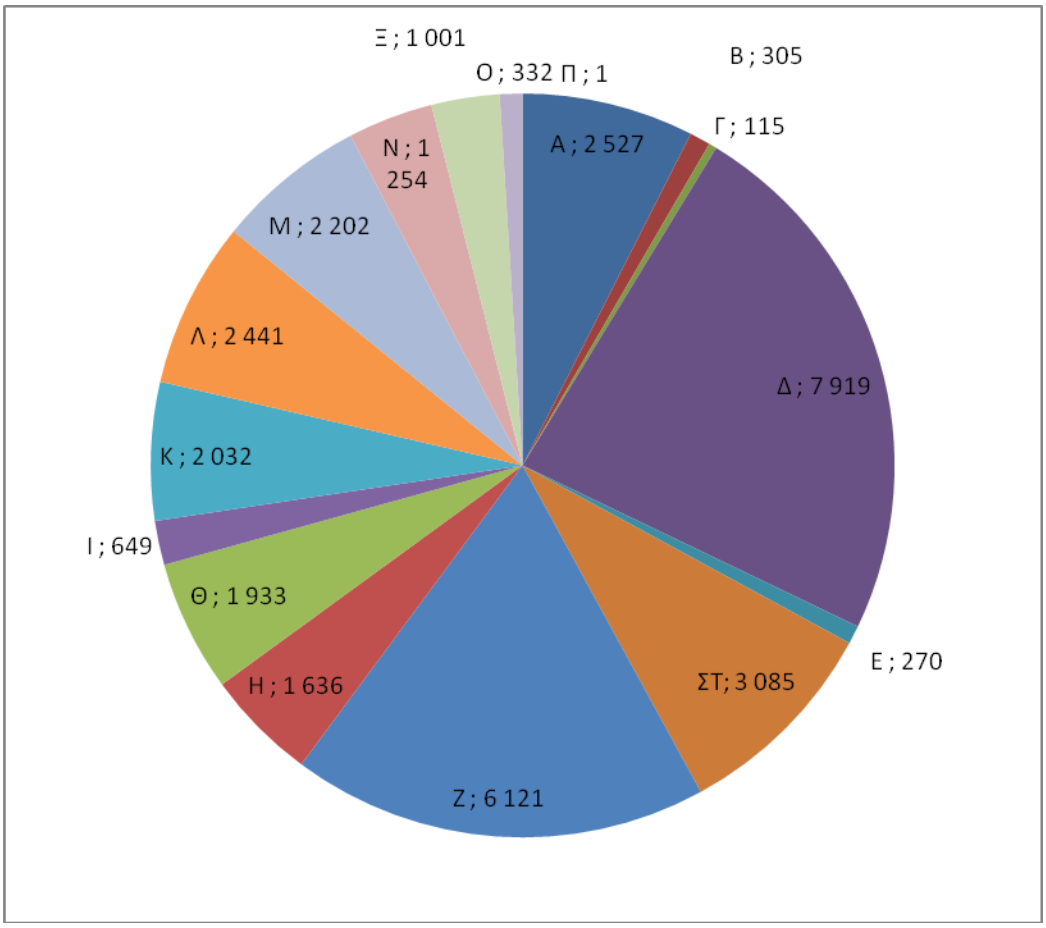

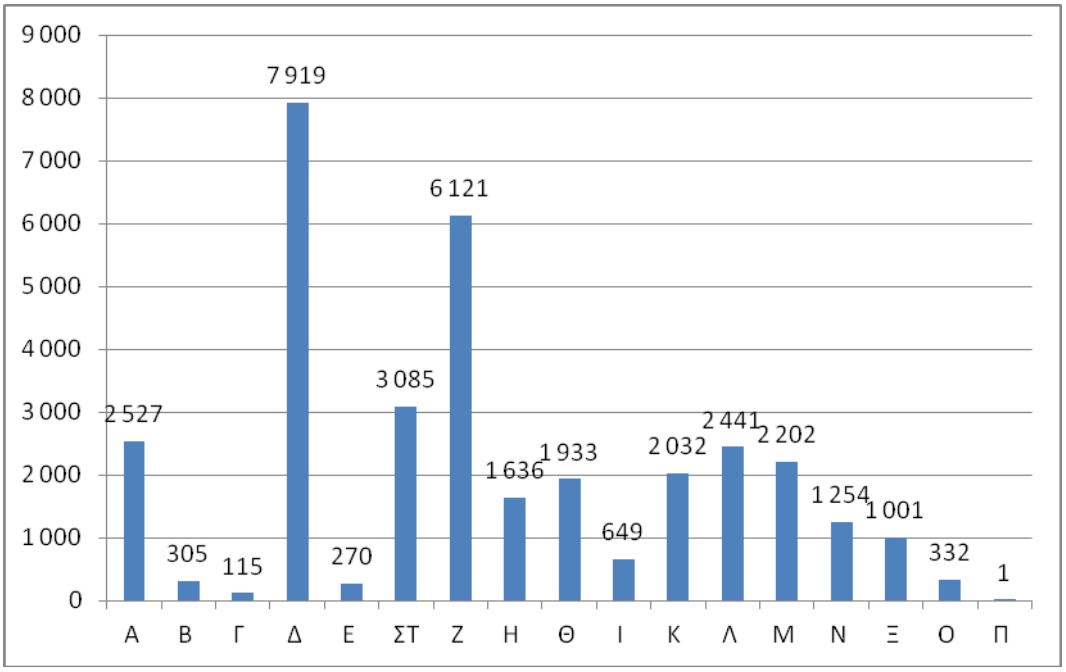

Εικόνα 13: Οικονομικώς ενεργός πληθυσμός ανά κλάδο οικονομικής δραστηριότητας του Δήμου Χαλκιδέων

Γίνεται αντιληπτό ότι ο περισσότερος οικονομικώς ενεργός πληθυσμός του Δήμου Χαλκιδέων απασχολείται στον τομέα της Μεταποιητικής βιομηχανίας – Βιοτεχνίας καθώς και

στον τομέα του Χονδρικού και Λιανικού εμπορίου. Σημαντικό κομμάτι του πληθυσμού ασχολείται με τον τομέα των Κατασκευών και τις εργασίες που σχετίζονται με αυτές καθώς με την Γεωργία – Κτηνοτροφία και την Δημόσια διοίκηση.

3.8.2 Οικονομικώς ενεργός πληθυσμός ανά κλάδο οικονομικής δραστηριότητας του Δήμου Ιστιαίας-Αιδηψού

Στον Πίνακα 15 και στα Γραφήματα (πίτα και ιστόγραμμα) της Εικόνας 14 φαίνεται η κατανομή του οικονομικώς ενεργού πληθυσμού ανά κλάδο οικονομικής δραστηριότητας του Δήμου Ιστιαίας-Αιδηψού.

Πίνακας 15: Οικονομικώς ενεργός πληθυσμός ανά κλάδο οικονομικής δραστηριότητας του Δήμου Ιστιαίας-Αιδηψού

ΔΗΜΟΣ ΙΣΤΙΑΙΑΣ-ΑΙΔΗΨΟΥ			
Α	Γεωργία, κτηνοτροφία, θήρα, δασοκομία.	1.999	23,69%
Β	Αλιεία.	376	4,45%
Γ	Ορυχεία και λατομεία.	12	0,14%
Δ	Μεταποιητικές βιομηχανίες.	532	6,3%
Ε	Παροχή ηλεκτρικού ρεύματος, φυσικού αερίου και νερού.	36	0,42%
ΣΤ	Κατασκευές.	932	11,04%
Ζ	Χονδρικό και λιανικό εμπόριο, επισκευή αυτοκινήτων, οχημάτων, μοτοσυκλετών και ειδών ατομικής και οικιακής χρήσης.	1.088	12,89%
Η	Ξενοδοχεία και εστιατόρια.	706	8,36%
Θ	Μεταφορές, αποθήκευση και επικοινωνίες.	412	4,88%
Ι	Ενδιάμεσοι χρηματοπιστωτικοί οργανισμοί.	96	1,14%
Κ	Διαχείριση ακίνητης περιουσίας, εκμισθώσεις και επιχειρηματικές δραστηριότητες.	254	3%
Λ	Δημόσια διοίκηση και άμυνα, υποχρεωτική κοινωνική ασφάλιση.	423	5%
Μ	Εκπαίδευση.	354	4,19%
Ν	Υγεία και κοινωνική μέριμνα.	161	1,9%
Ξ	Δραστηριότητες παροχής υπηρεσιών υπέρ του κοινωνικού ή ατομικού χαρακτήρα.	224	2,65%
Ο	Ιδιωτικά νοικοκυριά που απασχολούν οικιακό προσωπικό.	50	0,59%
Π	Ετερόδικοι οργανισμοί και όργανα.	0	0%
ΣΥΝΟΛΟ		**8.437**	**100%**

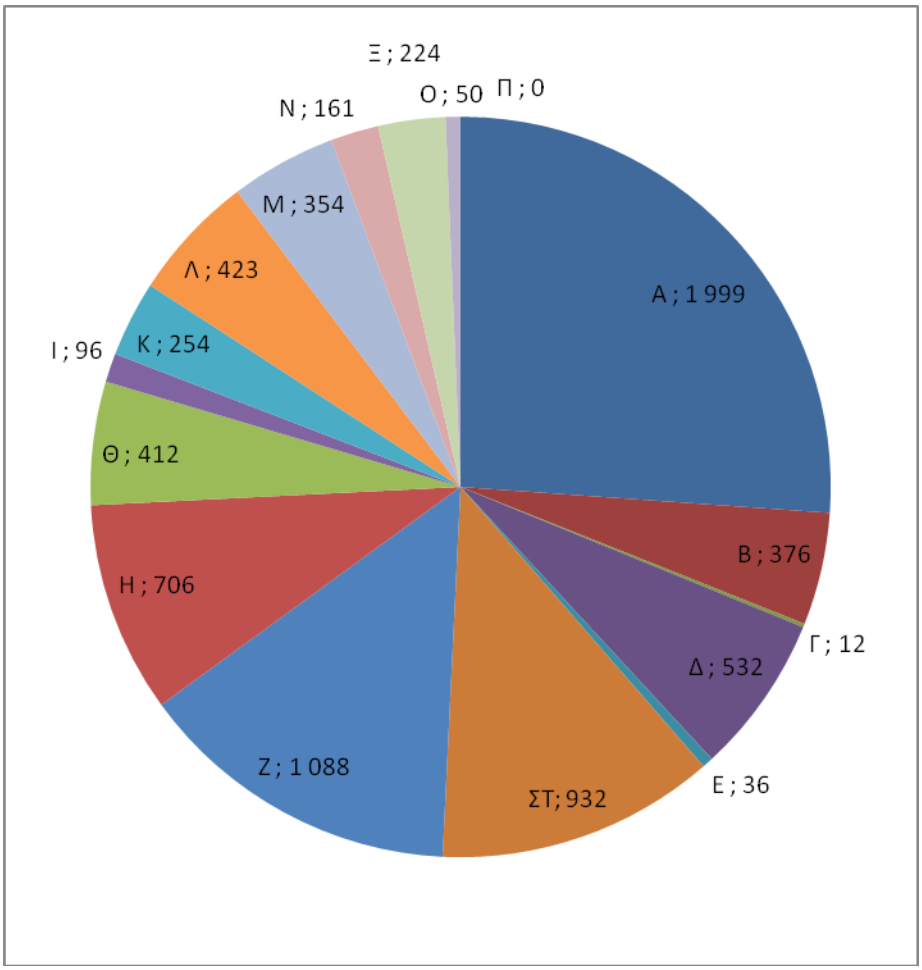

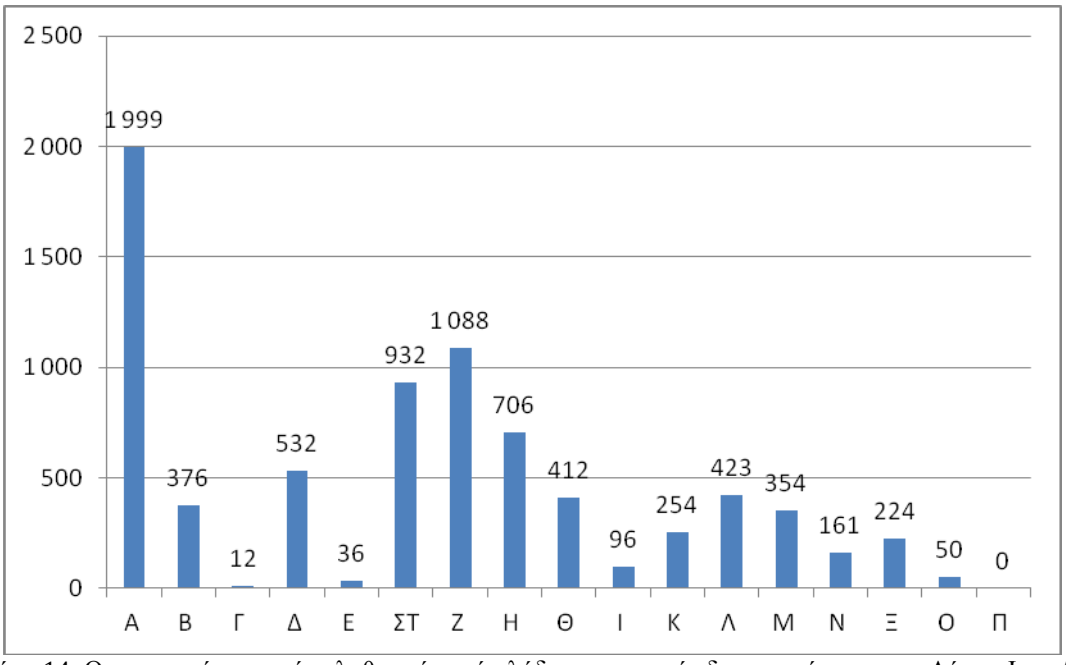

Εικόνα 14: Οικονομικώς ενεργός πληθυσμός ανά κλάδο οικονομικής δραστηριότητας του Δήμου Ιστιαίας-Αιδηψού

Γίνεται φανερό ότι ο περισσότερος οικονομικώς ενεργός πληθυσμός του Δήμου Ιστιαίας-Αιδηψού απασχολείται στον τομέα της Γεωργίας – Κτηνοτροφίας. Επίσης σημαντικό μέρος

του πληθυσμού απασχολείται στον τομέα του Χονδρικού – Λιανικού εμπορίου και στον τομέα των Κατασκευών.

3.8.3 Οικονομικώς ενεργός πληθυσμός ανά κλάδο οικονομικής δραστηριότητας του Δήμου Κύμης-Αλιβερίου

Στον Πίνακα 16 και στα Γραφήματα (πίτα και ιστόγραμμα) της Εικόνας 15 φαίνεται η κατανομή του οικονομικώς ενεργού πληθυσμού ανά κλάδο οικονομικής δραστηριότητας του Δήμου Κύμης-Αλιβερίου.

Πίνακας 16: Οικονομικώς ενεργός πληθυσμός ανά κλάδο οικονομικής δραστηριότητας του Δήμου Κύμης-Αλιβερίου

ΔΗΜΟΣ ΚΥΜΗΣ-ΑΛΙΒΕΡΙΟΥ			
Α	Γεωργία, κτηνοτροφία, θήρα, δασοκομία.	1.196	11,74%
Β	Αλιεία.	418	4,1%
Γ	Ορυχεία και λατομεία.	40	0,39%
Δ	Μεταποιητικές βιομηχανίες.	1.584	15,56%
Ε	Παροχή ηλεκτρικού ρεύματος, φυσικού αερίου και νερού.	493	4,84%
ΣΤ	Κατασκευές.	1.254	12,32%
Ζ	Χονδρικό και λιανικό εμπόριο, επισκευή αυτοκινήτων, οχημάτων, μοτοσυκλετών και ειδών ατομικής και οικιακής χρήσης.	1.354	13,30%
Η	Ξενοδοχεία και εστιατόρια.	427	4,19%
Θ	Μεταφορές, αποθήκευση και επικοινωνίες.	787	7,73%
Ι	Ενδιάμεσοι χρηματοπιστωτικοί οργανισμοί.	181	1,77%
Κ	Διαχείριση ακίνητης περιουσίας, εκμισθώσεις και επιχειρηματικές δραστηριότητες.	422	4,14%
Λ	Δημόσια διοίκηση και άμυνα, υποχρεωτική κοινωνική ασφάλιση.	672	6,6%
Μ	Εκπαίδευση.	682	6,7%
Ν	Υγεία και κοινωνική μέριμνα.	316	3,1%
Ξ	Δραστηριότητες παροχής υπηρεσιών υπέρ του κοινωνικού ή ατομικού χαρακτήρα.	272	2,67%
Ο	Ιδιωτικά νοικοκυριά που απασχολούν οικιακό προσωπικό.	80	0,78%
Π	Ετερόδικοι οργανισμοί και όργανα.	1	0,009%
ΣΥΝΟΛΟ		**10.179**	**100%**

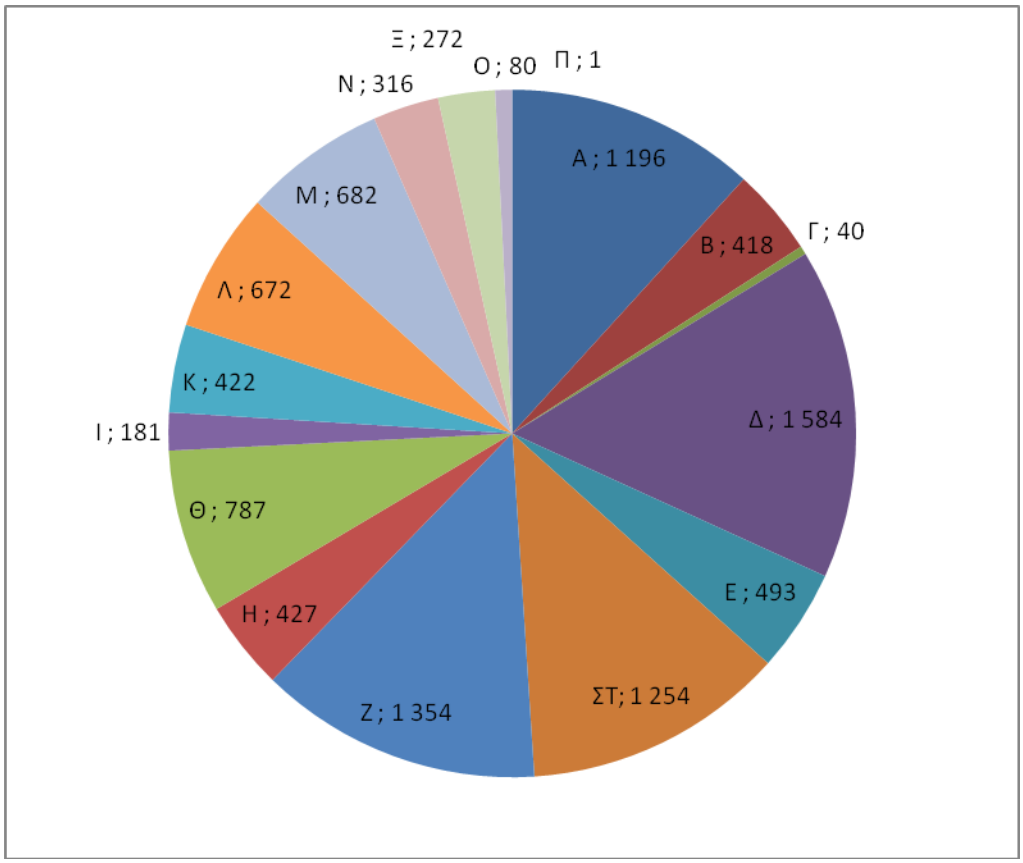

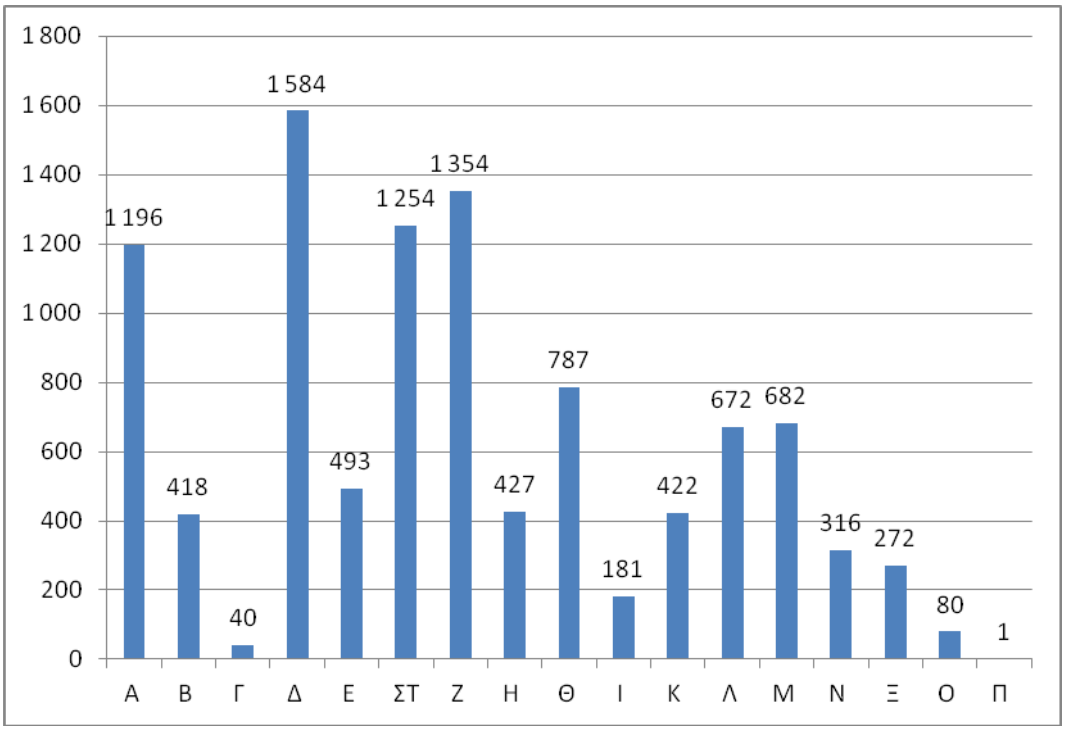

Εικόνα 15: Οικονομικώς ενεργός πληθυσμός ανά κλάδο οικονομικής δραστηριότητας του Δήμου Κύμης-Αλιβερίου

Από τα παραπάνω Γραφήματα φαίνεται ότι σημαντικό κομμάτι του οικονομικώς ενεργού πληθυσμού του Δήμου Κύμης-Αλιβερίου απασχολείται σε διάφορους τομείς με πρώτο αυτόν

της Μεταποιητικής βιομηχανίας – Βιοτεχνίας καθώς στο Χονδρικό – Λιανικό εμπόριο, στις Κατασκευές και στις εργασίες που σχετίζονται με αυτές καθώς και στον τομέα της Γεωργίας – Κτηνοτροφίας. Άλλοι σημαντικοί τομείς απασχόλησης αποτελούν οι Μεταφορές – Επικοινωνίες, Δημόσια διοίκηση και η Εκπαίδευση.

3.8.4 Οικονομικώς ενεργός πληθυσμός ανά κλάδο οικονομικής δραστηριότητας του Δήμου Καρύστου

Στον Πίνακα 17 και στα Γραφήματα (πίτα και ιστόγραμμα) της Εικόνας 16 φαίνεται η κατανομή του οικονομικώς ενεργού πληθυσμού ανά κλάδο οικονομικής δραστηριότητας του Δήμου Καρύστου.

Πίνακας 17: Οικονομικώς ενεργός πληθυσμός ανά κλάδο οικονομικής δραστηριότητας του Δήμου Καρύστου

ΔΗΜΟΣ ΚΑΡΥΣΤΟΥ			
Α	Γεωργία, κτηνοτροφία, θήρα, δασοκομία.	1.355	24,27%
Β	Αλιεία.	226	4,05%
Γ	Ορυχεία και λατομεία.	128	2,29%
Δ	Μεταποιητικές βιομηχανίες.	323	5,78%
Ε	Παροχή ηλεκτρικού ρεύματος, φυσικού αερίου και νερού.	46	0,82%
ΣΤ	Κατασκευές.	660	11,82%
Ζ	Χονδρικό και λιανικό εμπόριο, επισκευή αυτοκινήτων, οχημάτων, μοτοσυκλετών και ειδών ατομικής και οικιακής χρήσης.	610	10,92%
Η	Ξενοδοχεία και εστιατόρια.	257	4,6%
Θ	Μεταφορές, αποθήκευση και επικοινωνίες.	384	6,87%
Ι	Ενδιάμεσοι χρηματοπιστωτικοί οργανισμοί.	69	1,24%
Κ	Διαχείριση ακίνητης περιουσίας, εκμισθώσεις και επιχειρηματικές δραστηριότητες.	163	2,92%
Λ	Δημόσια διοίκηση και άμυνα, υποχρεωτική κοινωνική ασφάλιση.	202	3,62%
Μ	Εκπαίδευση.	174	3,11%
Ν	Υγεία και κοινωνική μέριμνα.	118	2,11%
Ξ	Δραστηριότητες παροχής υπηρεσιών υπέρ του κοινωνικού ή ατομικού χαρακτήρα.	130	2,33%
Ο	Ιδιωτικά νοικοκυριά που απασχολούν οικιακό προσωπικό.	42	0,75%
Π	Ετερόδικοι οργανισμοί και όργανα.	0	0%
ΣΥΝΟΛΟ		**5.583**	**100%**

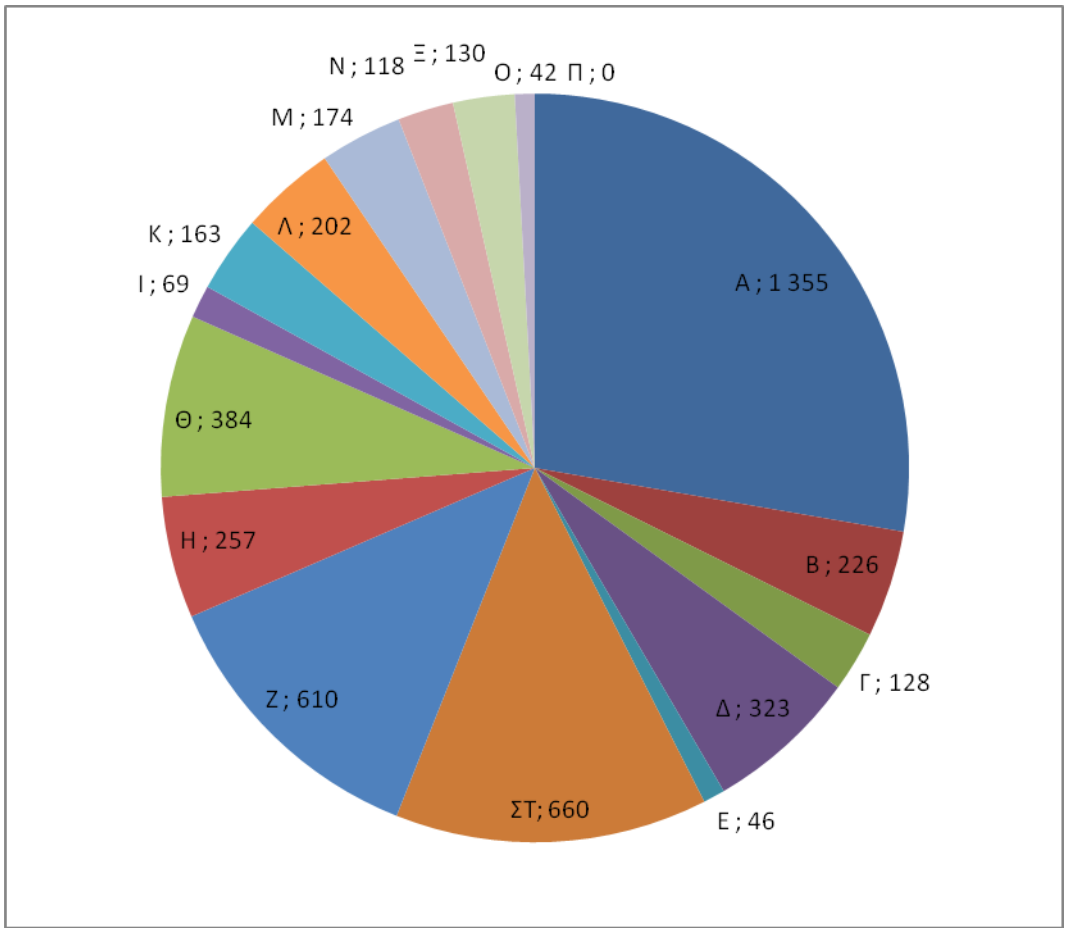

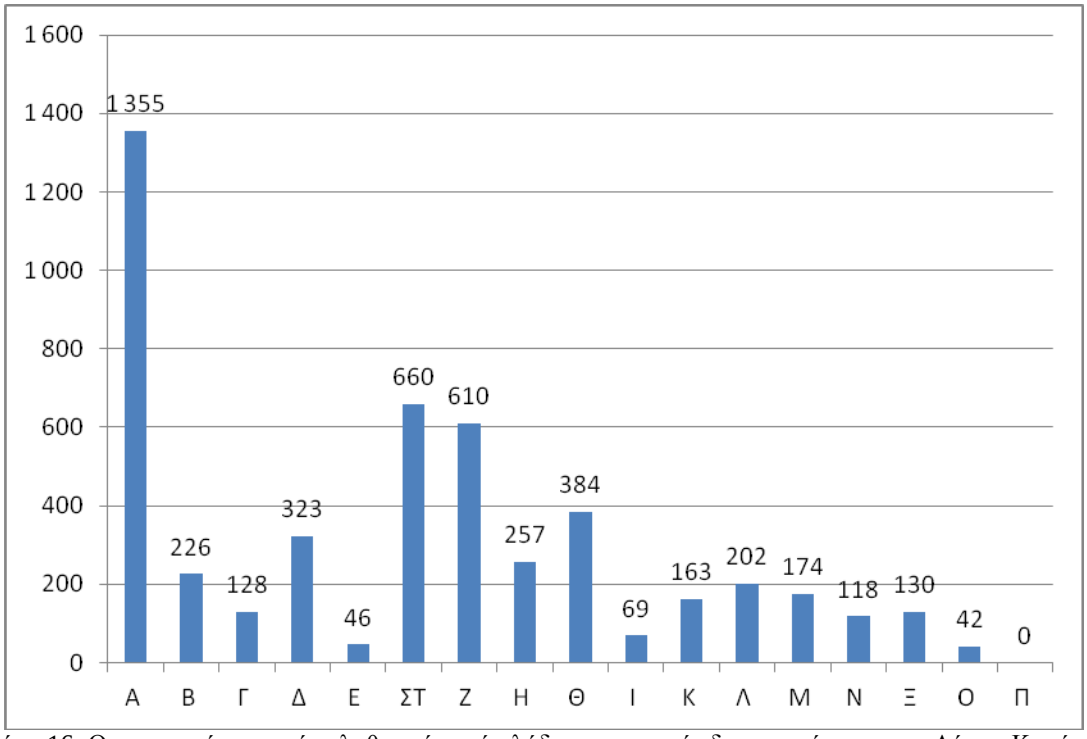

Εικόνα 16: Οικονομικώς ενεργός πληθυσμός ανά κλάδο οικονομικής δραστηριότητας του Δήμου Καρύστου

Από τα παραπάνω Γραφήματα φαίνεται ότι το μεγαλύτερο ποσοστό του οικονομικώς ενεργού πληθυσμού του Δήμου Καρύστου απασχολείται στον τομέα της Γεωργίας – Κτηνοτροφίας

κάτι το οποίο είναι αναμενόμενο λόγω της ιδιομορφίας της περιοχής. Έπονται οι τομείς των Κατασκευών και του Χονδρικού – Λιανικού εμπορίου.

3.8.5 Οικονομικώς ενεργός πληθυσμός ανά κλάδο οικονομικής δραστηριότητας του Δήμου Μαντουδίου-Λίμνης-Αγίας Άννας

Στον Πίνακα 18 και στα Γραφήματα (πίτα και ιστόγραμμα) της Εικόνας 17 φαίνεται η κατανομή του οικονομικώς ενεργού πληθυσμού ανά κλάδο οικονομικής δραστηριότητας του Δήμου Μαντουδίου-Λίμνης-Αγίας Άννας.

Πίνακας 18: Οικονομικώς ενεργός πληθυσμός ανά κλάδο οικονομικής δραστηριότητας του Δήμου Μαντουδίου-Λίμνης-Αγίας Άννας

ΔΗΜΟΣ ΜΑΝΤΟΥΔΙΟΥ-ΛΙΜΝΗΣ-ΑΓΙΑΣ ΑΝΝΑΣ			
Α	Γεωργία, κτηνοτροφία, θήρα, δασοκομία.	698	13,65%
Β	Αλιεία.	32	0,62%
Γ	Ορυχεία και λατομεία.	134	2,62%
Δ	Μεταποιητικές βιομηχανίες.	488	9,54%
Ε	Παροχή ηλεκτρικού ρεύματος, φυσικού αερίου και νερού.	30	0,58%
ΣΤ	Κατασκευές.	588	11,49%
Ζ	Χονδρικό και λιανικό εμπόριο, επισκευή αυτοκινήτων, οχημάτων, μοτοσυκλετών και ειδών ατομικής και οικιακής χρήσης.	637	12,45%
Η	Ξενοδοχεία και εστιατόρια.	336	6,57%
Θ	Μεταφορές, αποθήκευση και επικοινωνίες.	287	5,61%
Ι	Ενδιάμεσοι χρηματοπιστωτικοί οργανισμοί.	50	0,97%
Κ	Διαχείριση ακίνητης περιουσίας, εκμισθώσεις και επιχειρηματικές δραστηριότητες.	196	3,83%
Λ	Δημόσια διοίκηση και άμυνα, υποχρεωτική κοινωνική ασφάλιση.	276	5,39%
Μ	Εκπαίδευση.	235	4,59%
Ν	Υγεία και κοινωνική μέριμνα.	108	2,11%
Ξ	Δραστηριότητες παροχής υπηρεσιών υπέρ του κοινωνικού ή ατομικού χαρακτήρα.	168	3,28%
Ο	Ιδιωτικά νοικοκυριά που απασχολούν οικιακό προσωπικό.	15	0,29%
Π	Ετερόδικοι οργανισμοί και όργανα.	0	0%
ΣΥΝΟΛΟ		**5.114**	**100%**

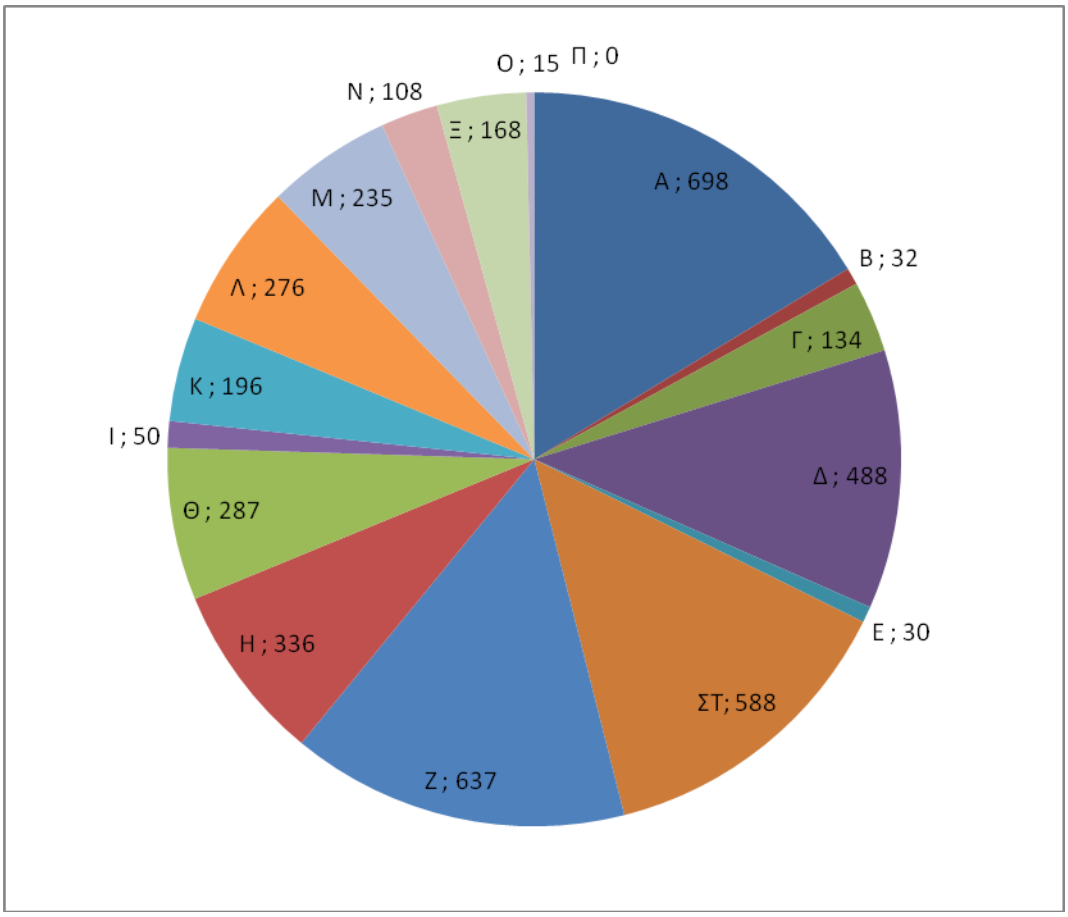

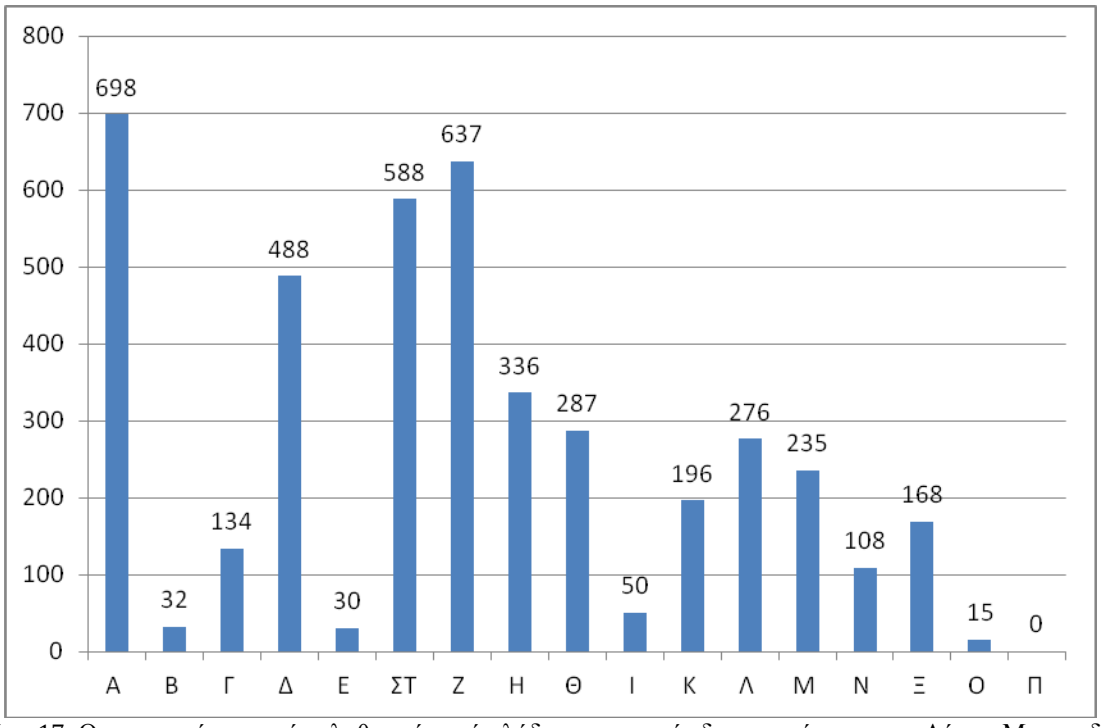

Εικόνα 17: Οικονομικώς ενεργός πληθυσμός ανά κλάδο οικονομικής δραστηριότητας του Δήμου Μαντουδίου-Λίμνης-Αγίας Άννας

Γίνεται αντιληπτό ότι σημαντικό κομμάτι του οικονομικώς ενεργού πληθυσμού του Δήμου Μαντουδίου-Λίμνης- Αγίας Άννας απασχολείται κυρίως στους τομείς της Γεωργίας –

Κτηνοτροφίας, Χονδρικού – Λιανικού εμπορίου καθώς και στον τομέα των Κατασκευών. Επίσης σημαντικό κομμάτι του πληθυσμού απασχολείται στον τομέα της Μεταποιητικής βιομηχανίας – Βιοτεχνίας.

3.8.6 Οικονομικώς ενεργός πληθυσμός ανά κλάδο οικονομικής δραστηριότητας του Δήμου Διρφύων-Μεσσαπίων

Στον Πίνακα 19 και στα Γραφήματα (πίτα και ιστόγραμμα) της Εικόνας 18 φαίνεται η κατανομή του οικονομικώς ενεργού πληθυσμού ανά κλάδο οικονομικής δραστηριότητας του Δήμου Διρφύων-Μεσσαπίων.

Πίνακας 19: Οικονομικώς ενεργός πληθυσμός ανά κλάδο οικονομικής δραστηριότητας του Δήμου Διρφύων-Μεσσαπίων

ΔΗΜΟΣ ΔΙΡΦΥΩΝ-ΜΕΣΣΑΠΙΩΝ			
Α	Γεωργία, κτηνοτροφία, θήρα, δασοκομία.	2.103	24,74%
Β	Αλιεία.	77	0,9%
Γ	Ορυχεία και λατομεία.	135	1,58%
Δ	Μεταποιητικές βιομηχανίες.	1.699	19,99%
Ε	Παροχή ηλεκτρικού ρεύματος, φυσικού αερίου και νερού.	14	0,16%
ΣΤ	Κατασκευές.	692	8,14%
Ζ	Χονδρικό και λιανικό εμπόριο, επισκευή αυτοκινήτων, οχημάτων, μοτοσυκλετών και ειδών ατομικής και οικιακής χρήσης.	893	10,51%
Η	Ξενοδοχεία και εστιατόρια.	278	3,27%
Θ	Μεταφορές, αποθήκευση και επικοινωνίες.	505	5,94%
Ι	Ενδιάμεσοι χρηματοπιστωτικοί οργανισμοί.	77	0,9%
Κ	Διαχείριση ακίνητης περιουσίας, εκμισθώσεις και επιχειρηματικές δραστηριότητες.	279	3,28%
Λ	Δημόσια διοίκηση και άμυνα, υποχρεωτική κοινωνική ασφάλιση.	353	4,15%
Μ	Εκπαίδευση.	196	2,3%
Ν	Υγεία και κοινωνική μέριμνα.	153	1,8%
Ξ	Δραστηριότητες παροχής υπηρεσιών υπέρ του κοινωνικού ή ατομικού χαρακτήρα.	157	1,85%
Ο	Ιδιωτικά νοικοκυριά που απασχολούν οικιακό προσωπικό.	35	0,41%
Π	Ετερόδικοι οργανισμοί και όργανα.	0	0%
ΣΥΝΟΛΟ		**8.499**	**100%**

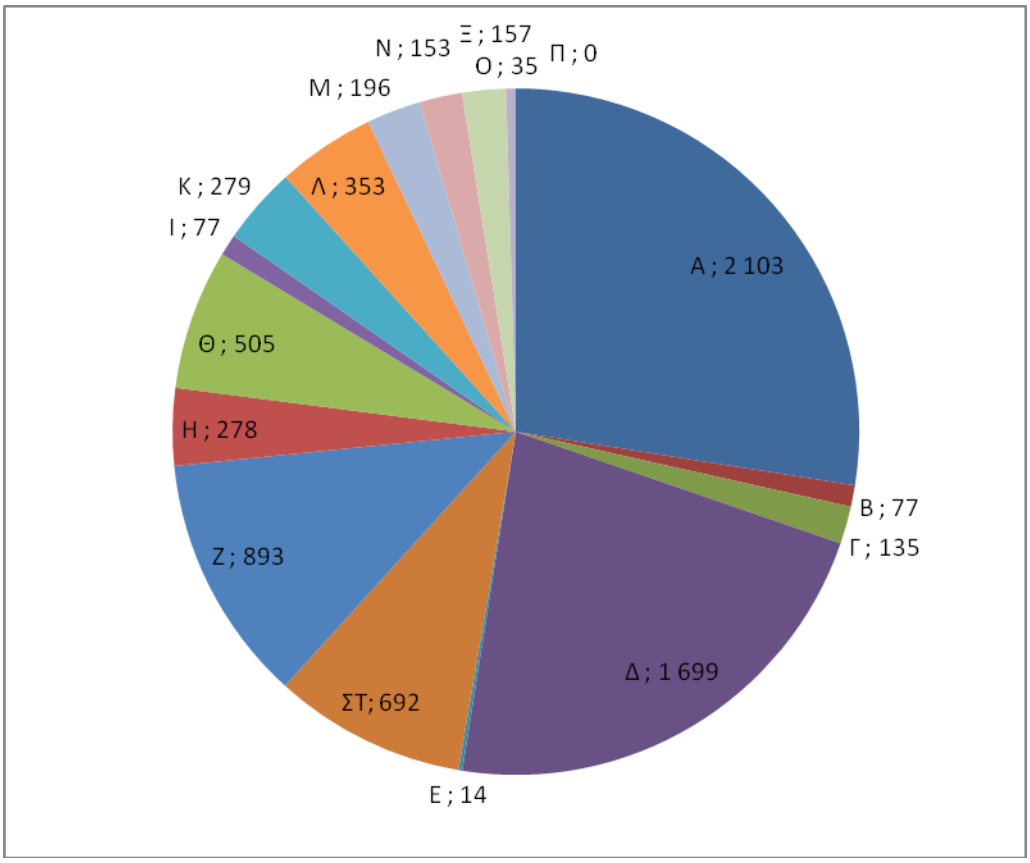

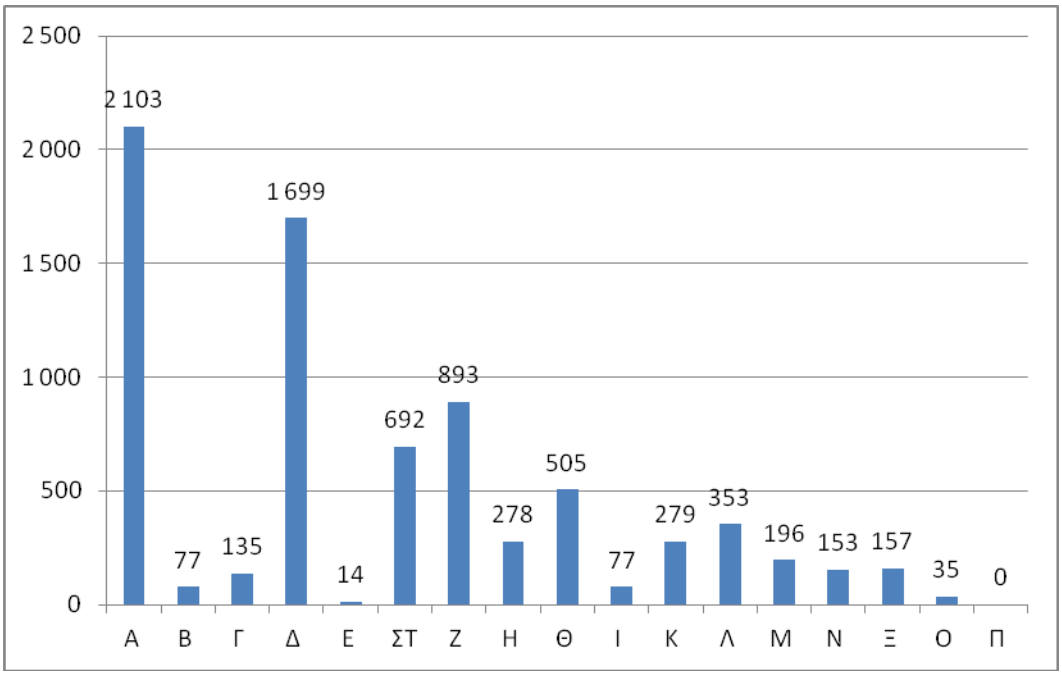

Εικόνα 18: Οικονομικώς ενεργός πληθυσμός ανά κλάδο οικονομικής δραστηριότητας του Δήμου Διρφύων-Μεσσαπίων

Από τα παραπάνω Γραφήματα φαίνεται ξεκάθαρα ότι 2 είναι οι σημαντικοί τομείς οικονομικής δραστηριότητας του Δήμου Διρφύων-Μεσσαπίων, ο τομέας της Γεωργίας – Κτηνοτροφίας και ο τομέας της Μεταποιητικής βιομηχανίας – Βιοτεχνίας. Λιγότερο ποσοστό

του πληθυσμού απασχολείται στους τομείς του Χονδρικού – Λιανικού εμπορίου και των Κατασκευών.

3.8.7 Οικονομικώς ενεργός πληθυσμός ανά κλάδο οικονομικής δραστηριότητας του Δήμου Ερέτριας

Στον Πίνακα 20 και στα Γραφήματα (πίτα και ιστόγραμμα) της Εικόνας 19 φαίνεται η κατανομή του οικονομικώς ενεργού πληθυσμού ανά κλάδο οικονομικής δραστηριότητας του Δήμου Ερέτριας.

Πίνακας 20: Οικονομικώς ενεργός πληθυσμός ανά κλάδο οικονομικής δραστηριότητας του Δήμου Ερέτριας

ΔΗΜΟΣ ΕΡΕΤΡΙΑΣ			
Α	Γεωργία, κτηνοτροφία, θήρα, δασοκομία.	431	8,34%
Β	Αλιεία.	94	1,82%
Γ	Ορυχεία και λατομεία.	4	0,07%
Δ	Μεταποιητικές βιομηχανίες.	825	15,96%
Ε	Παροχή ηλεκτρικού ρεύματος, φυσικού αερίου και νερού.	89	1,72%
ΣΤ	Κατασκευές.	476	9,21%
Ζ	Χονδρικό και λιανικό εμπόριο, επισκευή αυτοκινήτων, οχημάτων, μοτοσυκλετών και ειδών ατομικής και οικιακής χρήσης.	667	12,91%
Η	Ξενοδοχεία και εστιατόρια.	445	8,6%
Θ	Μεταφορές, αποθήκευση και επικοινωνίες.	307	5,94%
Ι	Ενδιάμεσοι χρηματοπιστωτικοί οργανισμοί.	59	1,14%
Κ	Διαχείριση ακίνητης περιουσίας, εκμισθώσεις και επιχειρηματικές δραστηριότητες.	223	4,32%
Λ	Δημόσια διοίκηση και άμυνα, υποχρεωτική κοινωνική ασφάλιση.	273	5,28%
Μ	Εκπαίδευση.	226	4,37%
Ν	Υγεία και κοινωνική μέριμνα.	117	2,26%
Ξ	Δραστηριότητες παροχής υπηρεσιών υπέρ του κοινωνικού ή ατομικού χαρακτήρα.	132	2,55%
Ο	Ιδιωτικά νοικοκυριά που απασχολούν οικιακό προσωπικό.	56	1,08%
Π	Ετερόδικοι οργανισμοί και όργανα.	0	0%
ΣΥΝΟΛΟ		**5.166**	**100%**

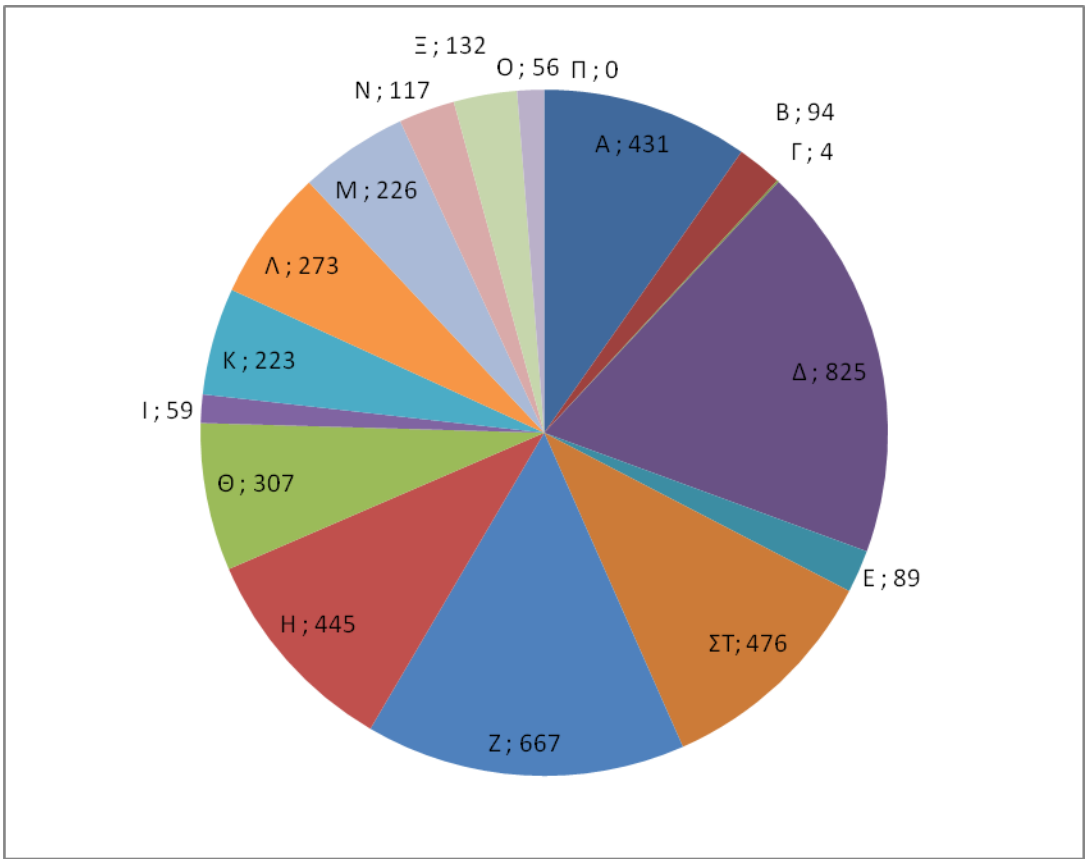

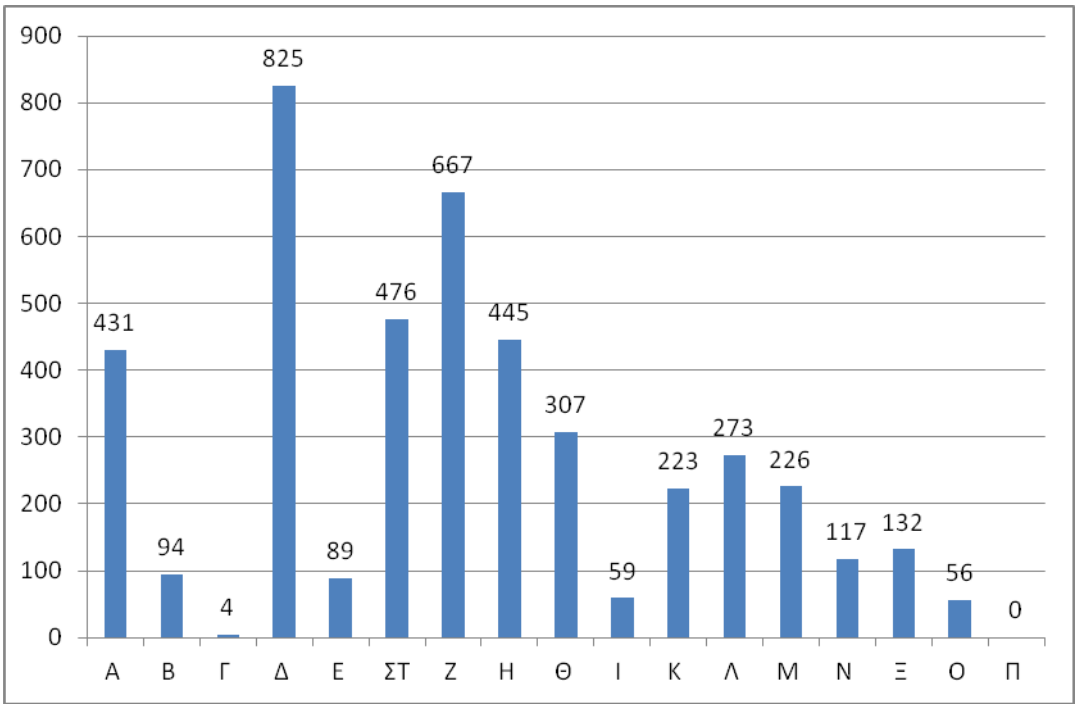

Εικόνα 19: Οικονομικώς ενεργός πληθυσμός ανά κλάδο οικονομικής δραστηριότητας του Δήμου Ερέτριας

Από τα παραπάνω Γραφήματα φαίνεται ότι σημαντικό κομμάτι του οικονομικώς ενεργού πληθυσμός του Δήμου Ερέτριας απασχολείται στους τομείς της Μεταποιητικής βιομηχανίας –Βιοτεχνίας καθώς στο Χονδρικό – Λιανικό εμπόριο στις Κατασκευές, στον τομέα των

Ξενοδοχείων – Εστιατορίων και στη Γεωργία – Κτηνοτροφία. Μικρότερο ποσοστό απασχολείται στον τομέα των Μεταφορών – Επικοινωνιών και στη Δημόσια διοίκηση.

3.8.8 Οικονομικώς ενεργός πληθυσμός ανά κλάδο οικονομικής δραστηριότητας του Δήμου Σκύρου

Στον Πίνακα 21 και στα Γραφήματα (πίτα και ιστόγραμμα) της Εικόνας 20 φαίνεται η κατανομή του οικονομικώς ενεργού πληθυσμού ανά κλάδο οικονομικής δραστηριότητας του Δήμου Σκύρου.

Πίνακας 21: Οικονομικώς ενεργός πληθυσμός ανά κλάδο οικονομικής δραστηριότητας του Δήμου Σκύρου

ΔΗΜΟΣ ΣΚΥΡΟΥ			
Α	Γεωργία, κτηνοτροφία, θήρα, δασοκομία.	132	12,86%
Β	Αλιεία.	33	3,21%
Γ	Ορυχεία και λατομεία.	8	0,78%
Δ	Μεταποιητικές βιομηχανίες.	34	3,31%
Ε	Παροχή ηλεκτρικού ρεύματος, φυσικού αερίου και νερού.	26	2,53%
ΣΤ	Κατασκευές.	119	11,59%
Ζ	Χονδρικό και λιανικό εμπόριο, επισκευή αυτοκινήτων, οχημάτων, μοτοσυκλετών και ειδών ατομικής και οικιακής χρήσης.	76	7,41%
Η	Ξενοδοχεία και εστιατόρια.	68	6,63%
Θ	Μεταφορές, αποθήκευση και επικοινωνίες.	62	6,04%
Ι	Ενδιάμεσοι χρηματοπιστωτικοί οργανισμοί.	5	0,48%
Κ	Διαχείριση ακίνητης περιουσίας, εκμισθώσεις και επιχειρηματικές δραστηριότητες.	21	2,04%
Λ	Δημόσια διοίκηση και άμυνα, υποχρεωτική κοινωνική ασφάλιση.	223	21,73%
Μ	Εκπαίδευση.	38	3,7%
Ν	Υγεία και κοινωνική μέριμνα.	20	1,95%
Ξ	Δραστηριότητες παροχής υπηρεσιών υπέρ του κοινωνικού ή ατομικού χαρακτήρα.	31	3,02%
Ο	Ιδιωτικά νοικοκυριά που απασχολούν οικιακό προσωπικό.	3	0,29%
Π	Ετερόδικοι οργανισμοί και όργανα.	0	0%
ΣΥΝΟΛΟ		**1.026**	**100%**

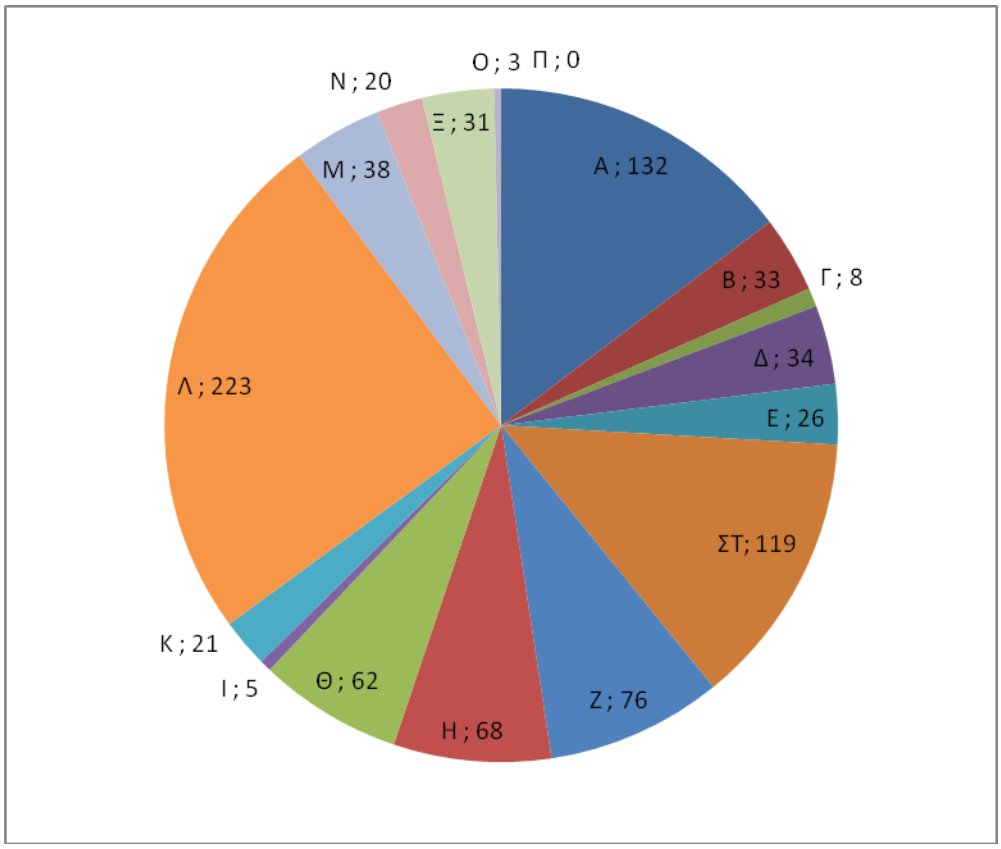

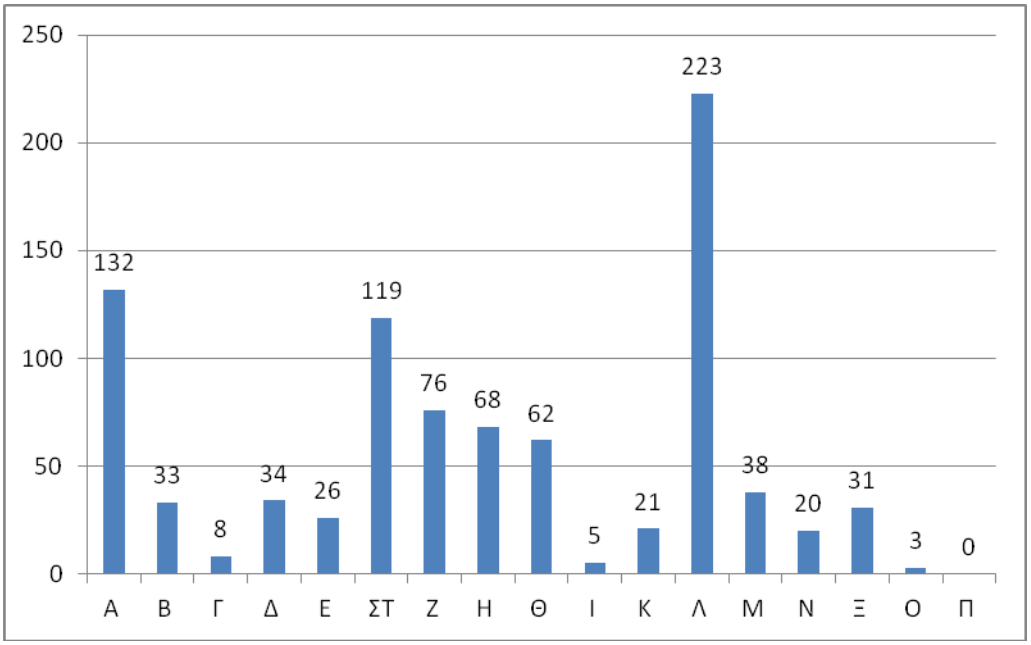

Εικόνα 20: Οικονομικώς ενεργός πληθυσμός ανά κλάδο οικονομικής δραστηριότητας του Δήμου Σκύρου

Γίνεται αντιληπτό ότι σημαντικό κομμάτι του οικονομικώς ενεργού πληθυσμός του Δήμου Σκύρου απασχολείται στον τομέα της Δημόσιας διοίκησης και άμυνα μιας και υπάρχουν αρκετές μονάδες και υπηρεσίες που αφορούν το στρατό. Έπονται οι τομείς της Γεωργίας – Κτηνοτροφίας καθώς και ο τομέας των Κατασκευών και οι εργασίες που σχετίζονται με αυτές.

ΚΕΦΑΛΑΙΟ 4: ΑΝΑΛΥΣΗ ΠΤΩΧΕΥΣΑΣΩΝ ΕΤΑΙΡΕΙΩΝ ΣΤΗΝ ΠΕΡΙΦΕΡΕΙΑΚΗ ΕΝΟΤΗΤΑ ΤΗΣ ΕΥΒΟΙΑΣ

4.1 Ανάλυση και επεξεργασία δεδομένων

Τα στοιχεία τα οποία θα χρησιμοποιηθούν για την ανάλυση αφορούν πτωχευμένες εταιρείες στην Περιφερειακή ενότητα της Εύβοιας για το χρονικό διάστημα 2008-2011 τα οποία ελήφθησαν από το Οικονομικό Επιμελητήριο της Εύβοιας. Το σύνολο των εταιρειών που ελήφθησαν και έχουν διαγραφεί από το 2008 μέχρι 2011 (μέχρι Νοέμβριο) είναι 3601. Αν θεωρηθεί ότι το σύνολο των επιχειρήσεων στην Εύβοια είναι 17295 (μέτρηση Μητρώου Επιχειρήσεων 2002) όπως αναφέρθηκε στο Κεφάλαιο 3.6 τότε αυτό σημαίνει ότι μέσα στην περίοδο που εξετάζεται έκλεισε περίπου το 21% των επιχειρήσεων. Λόγω έλλειψης στοιχείων σε κάποια δοσμένα πεδία το σύνολο των πλήρως, επαρκή και αξιοποιήσιμων στοιχείων είναι 2893. Από τη στήλη Αιτία διακοπής διεγράφησαν 596 εγγραφές λόγω κλεισίματος των εταιρειών χωρίς να είναι αιτία η πτώχευση (θάνατος, αλλαγή νομικής μορφής, Μεταβίβαση, συνταξιοδότηση κλπ). Από τη στήλη Νομική μορφή διεγράφησαν 47 εγγραφές λόγω νομικών μορφών που δεν είναι σύμφωνα με το Νόμο (Κοινοπραξία, ΙΜΕ, κενά κλπ). Από τη στήλη Πόλη-Χωριό διεγράφησαν 4 εγγραφές λόγω έλλειψης του συγκεκριμένου πεδίου. Τέλος από τη στήλη Περιγραφή δραστηριότητας διεγράφησαν 61 εγγραφές λόγω έλλειψης του συγκεκριμένου πεδίου.

Γενικότερα τα πεδία τα οποία χρησιμοποιήθηκαν για την παρακάτω επεξεργασία είναι: Επωνυμία, Νομική μορφή, Περιγραφή δραστηριότητας, Πόλη-Χωριό, Ημερομηνία διακοπής. Οι κύριες νομικές μορφές που συναντάμε είναι ΑΕ, ΕΠΕ, ΕΕ, ΟΕ, και Φυσικό πρόσωπο (Προσωπικές). Στο πεδίο Πόλη-Χωριό ταξινομήθηκαν με βάση σε ποιο Καλλικρατικό Δήμο ανήκει το συγκεκριμένο Χωριό ή Πόλη και τέλος οι δραστηριότητες οι οποίες καταγράφονται ταξινομήθηκαν με βάση τις κατηγορίες που παρουσιάστηκαν στο Κεφάλαιο 3.6 όπου εμπλουτίστηκαν με κάποιες επιπλέον δραστηριότητες για να μπορέσουν να ταξινομηθούν κάπου όλες οι οικονομικές δραστηριότητες των στοιχείων που δόθηκαν.

4.2 Ανάλυση των στοιχείων για την Περιφερειακή ενότητα της Εύβοιας καθώς και ανά Δήμο ξεχωριστά

4.2.1 Κατανομή των πτωχευσασών εταιρειών ως προς το έτος πτώχευσης

Στον Πίνακα 22 και στα Γραφήματα (πίτα και ιστόγραμμα) της Εικόνας 21 παρουσιάζεται το πλήθος των επιχειρήσεων που πτώχευσαν ανά έτος για την εξεταζόμενη περίοδο 2008-2011.

Πίνακας 22: Πτωχευμένες εταιρείες ως προς το έτος πτώχευσης για την περίοδο 2008 - 2011

2008	639	22.08%
2009	721	24.92%
2010	945	32.66%
2011	588	20.32%
Σύνολο	**2893**	**100%**

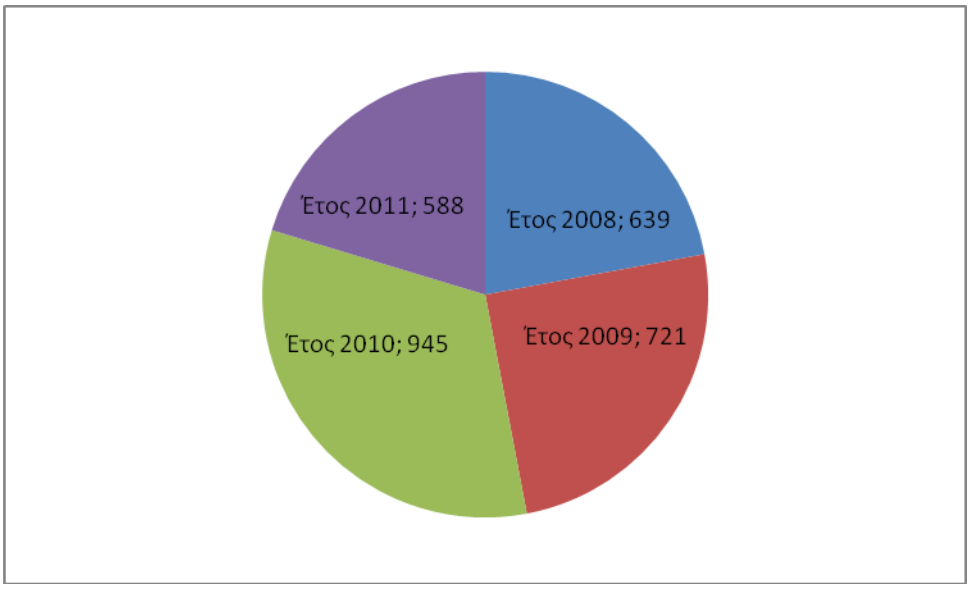

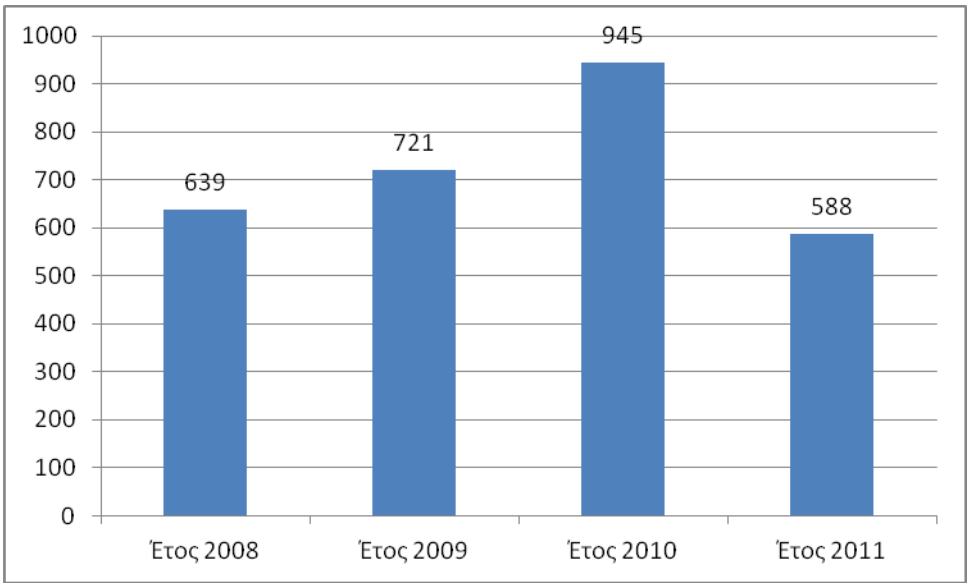

Εικόνα 21: Πτωχευμένες εταιρείες ως προς το έτος πτώχευσης για την περίοδο 2008 – 2011

Παρατηρείται ότι από το 2008 υπάρχει αυξανόμενος ρυθμός πτώχευσης των επιχειρήσεων με αποκορύφωμα το 2010 όπου έκλεισαν 1000 επιχειρήσεις περίπου. Μείωση παρουσιάζει το 2011 ίσως γιατί οι περισσότερες πιο ευάλωτες επιχειρήσεις είχαν ήδη πτωχεύσει και αυτές που απομένουν αντιστέκονται με διάφορους τρόπους στην οικονομική κρίση.

Στον Πίνακα 23 παρουσιάζεται η πληθυσμιακή κατανομή των πτωχευσασών εταιρειών σε σχέση με τη νομική τους μορφή και το έτος πτώχευσης.

Πίνακας 23: Κατανομή πτωχευσασών εταιρειών ανά νομική μορφή και ανά έτος πτώχευσης

	ΑΕ	ΕΠΕ	ΟΕ	ΕΕ	ΦΥΣΙΚΟ ΠΡΟΣΩΠΟ
2008	5	3	54	7	570
2009	2	4	67	20	628
2010	3	7	93	20	822
2011	2	7	42	11	526

Όπως παρατηρούμε σημαντική αύξηση πτωχεύσεων παρουσιάζουν οι εταιρείες ως Φυσικά Πρόσωπα κατά την περίοδο 2008 – 2011 όπου είναι συνήθως ελεύθεροι επαγγελματίες και μαγαζιά μικρής έκτασης ενώ οι Ανώνυμες εταιρείες παρουσιάζουν από το 2009 και μετά μια σχεδόν σταθερή πορεία πτωχεύσεων. Σημαντική αύξηση από το 2008 και μετά καταγραφεί η νομική μορφή ΕΠΕ και ακολουθεί η Ομόρρυθμη.

4.2.2 Κατανομή των πτωχευσασών εταιρειών ως προς τη γεωγραφία και το πλήθος

Στον Πίνακα 24 και στα Γραφήματα (πίτα και ιστόγραμμα) της Εικόνας 22 φαίνεται το πλήθος των πτωχευσασών εταιρειών ανά Καλλικρατικό Δήμο.

Πίνακας 24: Πλήθος εταιρειών που πτώχευσαν ανά Δήμο της Περιφερειακής ενότητας της Εύβοιας

ΔΗΜΟΣ ΧΑΛΚΙΔΕΩΝ	1418	49.01%
ΔΗΜΟΣ ΔΙΡΦΥΩΝ-ΜΕΣΣΑΠΙΩΝ	176	6.08%
ΔΗΜΟΣ ΕΡΕΤΡΙΑΣ	196	6.77%
ΔΗΜΟΣ ΙΣΤΙΑΙΑΣ-ΑΙΔΗΨΟΥ	444	15.35%
ΔΗΜΟΣ ΚΑΡΥΣΤΟΥ	151	5.22%
ΔΗΜΟΣ ΚΥΜΗΣ-ΑΛΙΒΕΡΙΟΥ	269	9.29%
ΔΗΜΟΣ ΜΑΝΤΟΥΔΙΟΥ-ΛΙΜΝΗΣ-ΑΓΙΑΣ ΑΝΝΗΣ	169	5.84%
ΔΗΜΟΣ ΣΚΥΡΟΥ	70	2.42%
ΣΥΝΟΛΟ	**2893**	**100%**

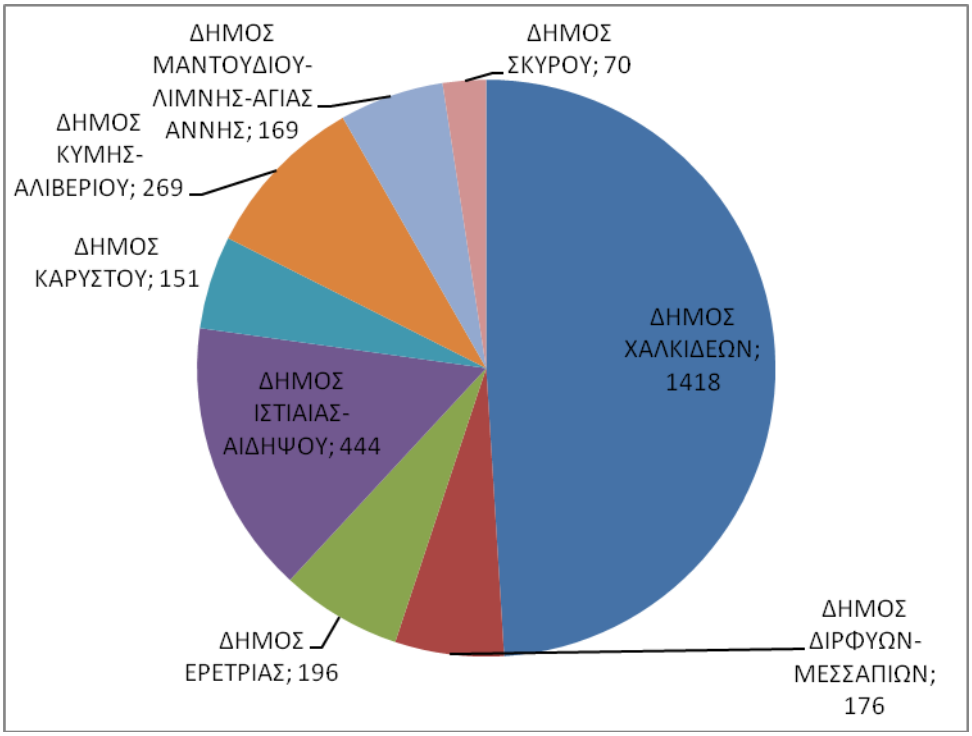

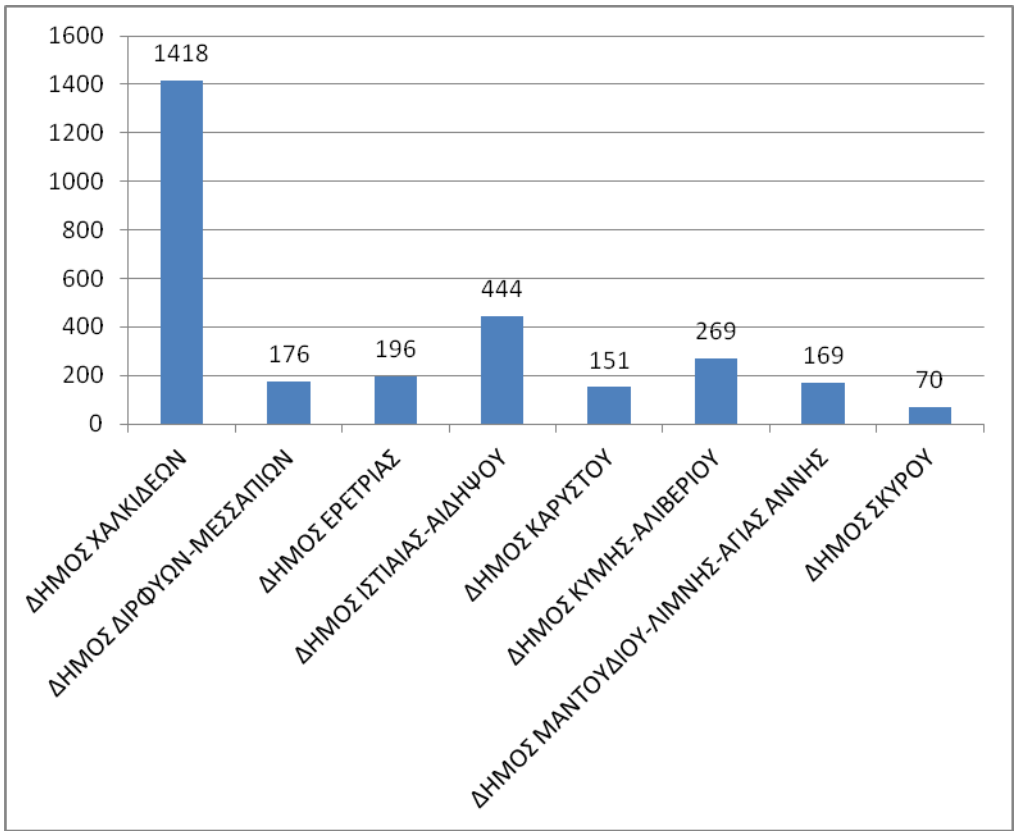

Εικόνα 22: Πλήθος εταιρειών που πτώχευσαν ανά Δήμο της Περιφερειακής ενότητας της Εύβοιας

Παρατηρείται, όπως είναι αναμενόμενο, ότι το μεγαλύτερο ποσοστό των πτωχευσασών εταιρειών βρίσκεται στο Δήμο Χαλκιδέων μιας και αποτελεί την πρωτεύουσα της Εύβοιας και ακολουθεί ο Δήμος Ιστιαίας-Αιδηψού και τελευταίο το Δήμο Σκύρου.

4.2.3 Κατανομή των πτωχευσασών εταιρειών ως προς τη νομική μορφή και το πλήθος τους

4.2.3.1 Περιφερειακή ενότητα της Εύβοιας

Με βάση τα πλήρη στοιχεία στην Περιφερειακή ενότητα της Εύβοιας, το πλήθος των πτωχευσασών επιχειρήσεων σε σχέση με τη νομική μορφή τους παρουσιάζεται στον Πίνακα 25 και στα Γραφήματα (πίτα και ιστόγραμμα) της Εικόνας 23. Οι επεξηγήσεις των διάφορων νομικών μορφών που υπάρχουν σύμφωνα με τους Νόμους βρίσκονται αναλυτικά στο Παράρτημα.

Πίνακας 25: Νομικές μορφές εταιρειών που πτώχευσαν στην Περιφερειακή ενότητα της Εύβοιας (2008-2011)

ΑΕ	12	0.4%
ΕΠΕ	21	0.7%
ΕΕ	58	2%
ΟΕ	256	8.85%
ΦΥΣΙΚΟ ΠΡΟΣΩΠΟ	2546	88%
ΣΥΝΟΛΟ	**2893**	**100%**

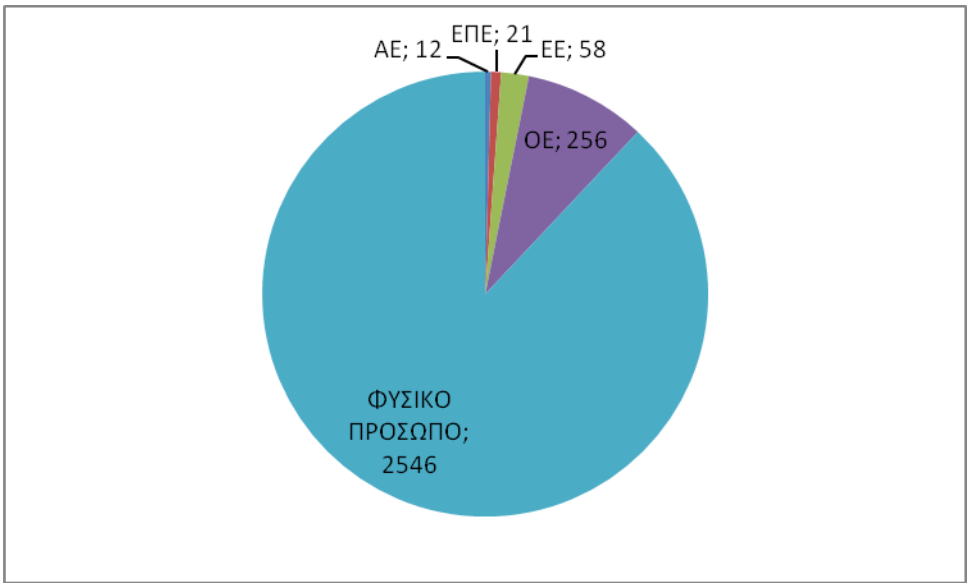

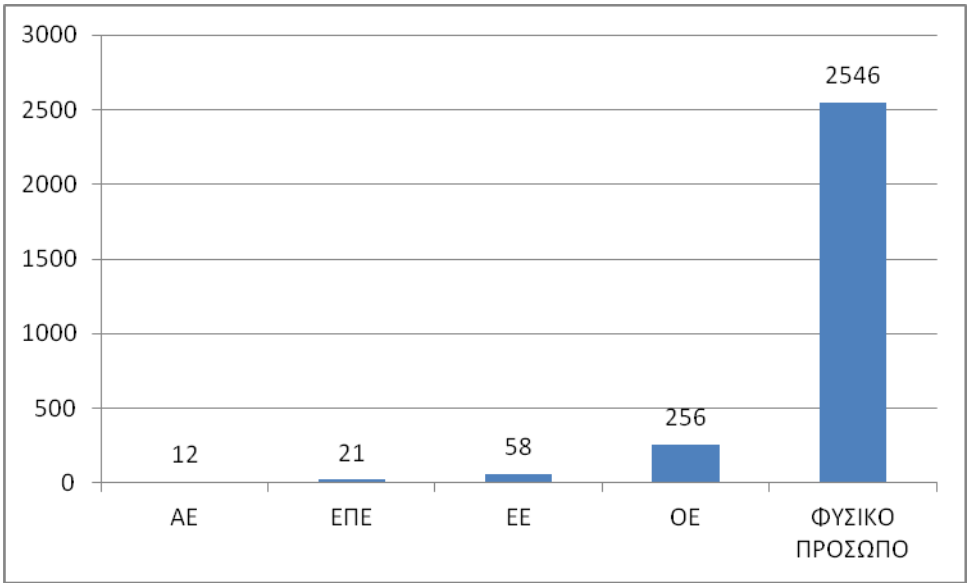

Εικόνα 23: Νομικές μορφές εταιρειών που πτώχευσαν στην Περιφερειακή ενότητα της Εύβοιας (2008-2011)

Όπως γίνεται αντιληπτό από τον Πίνακα 25 και την Εικόνα 23, η νομική μορφή της συντριπτικής πλειοψηφίας των επιχειρήσεων που πτώχευσαν ήταν Φυσικό Πρόσωπο, μετά ακολουθεί η Ομόρρυθμη Εταιρεία και σε μικρότερα ποσοστά η Ετερόρρυθμη Εταιρεία, η Εταιρεία Περιορισμένης Ευθύνης και η Ανώνυμη Εταιρεία

Σύμφωνα με τα στοιχεία του Οικονομικού Επιμελητηρίου της Εύβοιας μια Ανώνυμη Εταιρεία απασχολεί από 10 έως και 200 άτομα, η Ομόρρυθμη, η Ετερόρρυθμη, η Εταιρεία Περιορισμένης Ευθύνης και το Φυσικό Πρόσωπο από 1 έως 10 άτομα. Λαμβάνοντας υπόψη τα στοιχεία αυτά, μπορεί να βγει προσεγγιστικά ο αριθμός των απολυμένων για την περίοδο 2008-2011. Πιο συγκεκριμένα γνωρίζοντας τον αριθμό και τη νομική μορφή των πτωχευσασών εταιρειών υπολογίζεται προσεγγιστικά ότι περίπου 9000 με 10000 άνθρωποι έχασαν τη εργασία τους κατά τη χρονική περίοδο 2008 – 2011 κάτι που αποτελεί περίπου το 13% του οικονομικώς ενεργού πληθυσμού με βάση τα στοιχεία του 2001 και αναφέρονται στο Κεφάλαιο 3.7.

4.2.3.2 Ανά Δήμο της Περιφερειακής ενότητας της Εύβοιας

Στον Πίνακα 26 παρουσιάζεται η κατανομή των πτωχευσασών εταιρειών ανά νομική μορφή για όλους τους Δήμους της Εύβοιας, δηλαδή τι νομικής μορφής ήταν οι εταιρείες που πτώχευσαν ανά Δήμο.

Πίνακας 26: Κατανομή των πτωχευσασών εταιρειών ανά Δήμο και ανά νομική μορφή

	ΑΕ	**ΕΠΕ**	**ΕΕ**	**ΟΕ**	**ΦΥΣΙΚΟ ΠΡΟΣΩΠΟ**
ΔΗΜΟΣ ΧΑΛΚΙΔΕΩΝ	9	16	44	162	1187
ΔΗΜΟΣ ΔΙΡΦΥΩΝ-ΜΕΣΣΑΠΙΩΝ	0	0	3	9	164
ΔΗΜΟΣ ΕΡΕΤΡΙΑΣ	1	0	2	19	174
ΔΗΜΟΣ ΙΣΤΙΑΙΑΣ-ΑΙΔΗΨΟΥ	2	1	4	29	408
ΔΗΜΟΣ ΚΑΡΥΣΤΟΥ	0	2	2	16	131
ΔΗΜΟΣ ΚΥΜΗΣ-ΑΛΙΒΕΡΙΟΥ	0	1	0	12	256
ΔΗΜΟΣ ΜΑΝΤΟΥΔΙΟΥ-ΛΙΜΝΗΣ-ΑΓΙΑΣ ΑΝΝΗΣ	0	0	1	7	161
ΔΗΜΟΣ ΣΚΥΡΟΥ	0	1	2	2	65

Στα παρακάτω Γραφήματα (πίτες και ιστογράμματα) των Εικόνων 24, 25, 26, 27, 28, 29, 30 και 31 παρουσιάζεται το πλήθος των πτωχευσασών εταιρειών ως προς τη νομική τους μορφή για κάθε Δήμο ξεχωριστά.

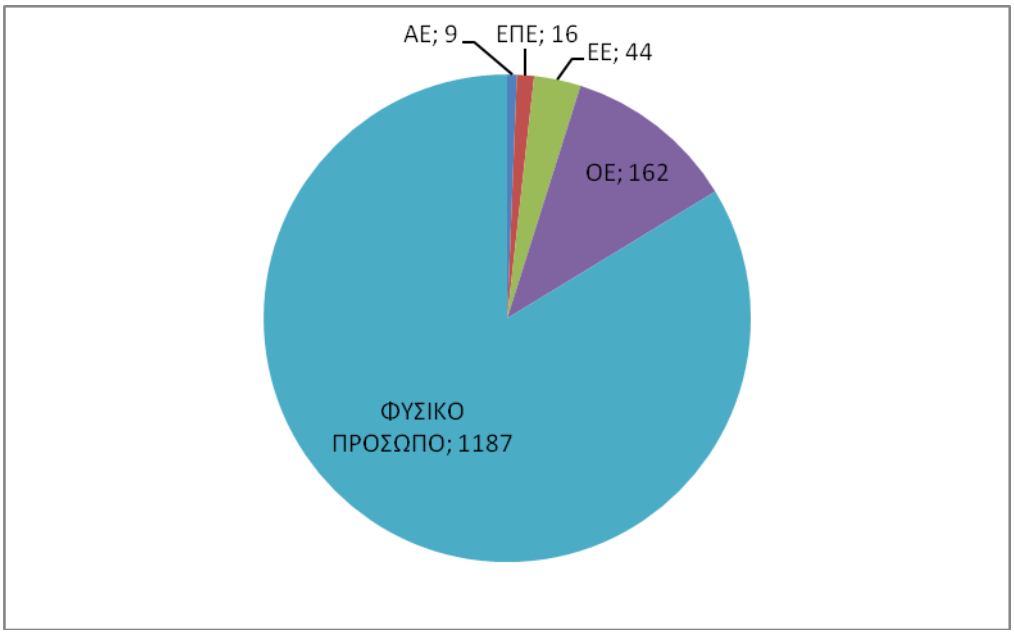

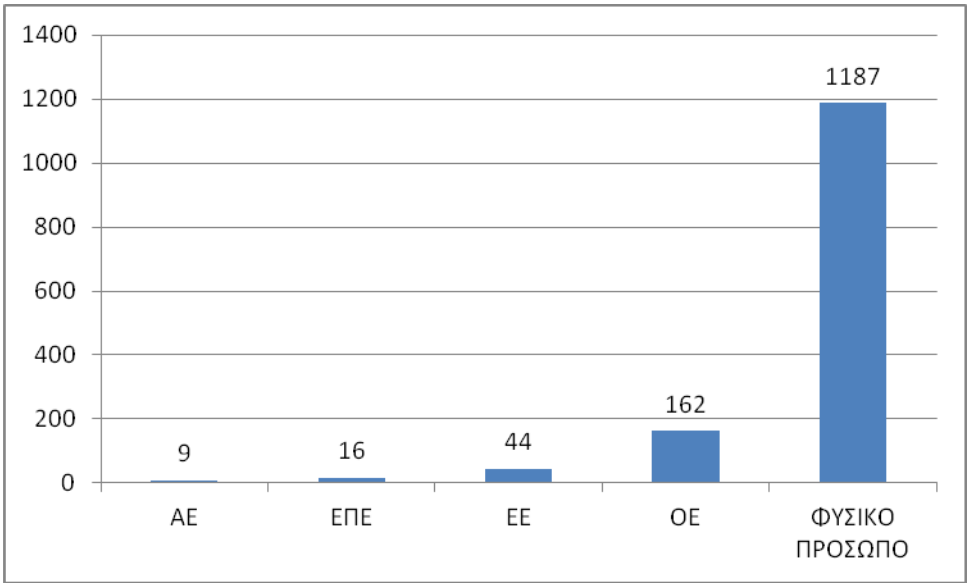

Εικόνα 24: Κατανομή των πτωχευσασών εταιρειών ως προς τη νομική τους μορφή για το Δήμο Χαλκιδέων

Όπως φαίνεται από την Εικόνα 24 οι περισσότερες εταιρείες που πτώχευσαν στο Δήμο Χαλκιδέων ήταν νομικής μορφής «Φυσικό Πρόσωπο» και ακολούθως 162 εταιρείες ήταν Ομόρρυθμες. Τέλος πτώχευσαν και 9 Ανώνυμες εταιρείες.

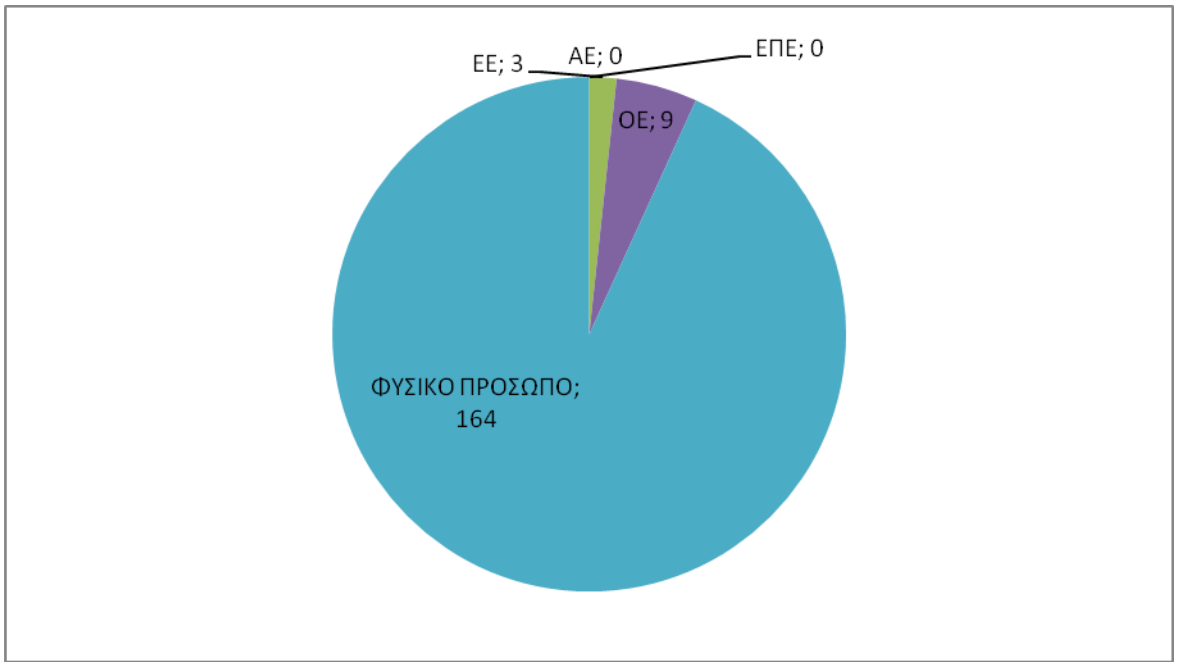

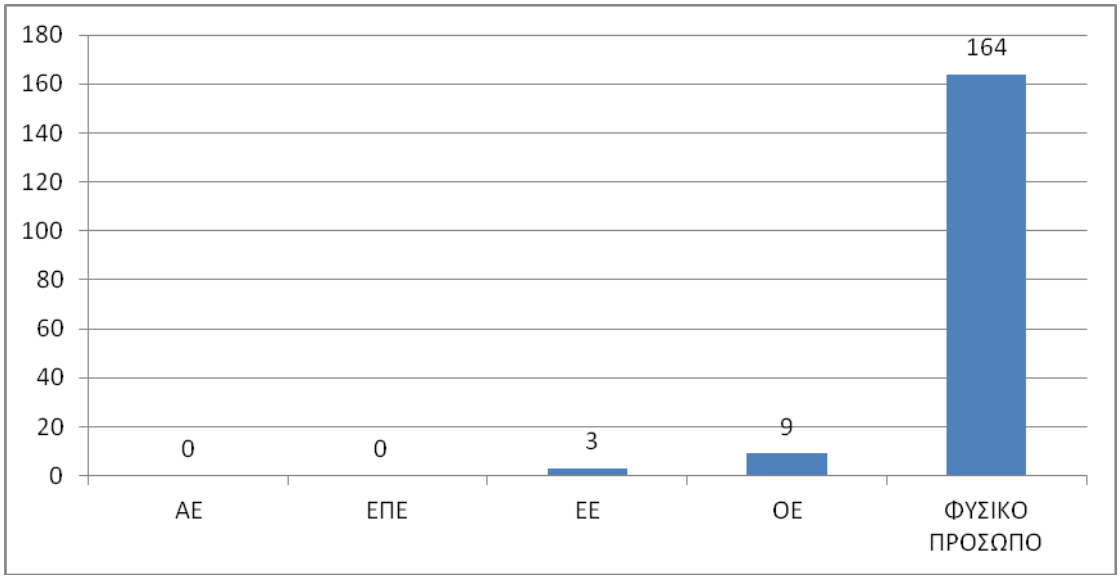

Εικόνα 25: Κατανομή των πτωχευσασών εταιρειών ως προς τη νομική τους μορφή για το Δήμο Διρφύων-Μεσσαπίων

Όπως φαίνεται από την Εικόνα 25 οι περισσότερες εταιρείες που πτώχευσαν στο Δήμο Διρφύων-Μεσσαπίων ήταν νομικής μορφής «Φυσικό Πρόσωπο» και ακολούθως 9 εταιρείες ήταν Ομόρρυθμες. Τέλος δεν έχουν πτωχεύσει Ανώνυμες Εταιρείες ή Εταιρείες Περιορισμένης Ευθύνης αλλά δεν είναι γνωστό αν υπάρχουν τέτοιας νομικής μορφής επιχειρήσεις στο συγκεκριμένο Δήμο.

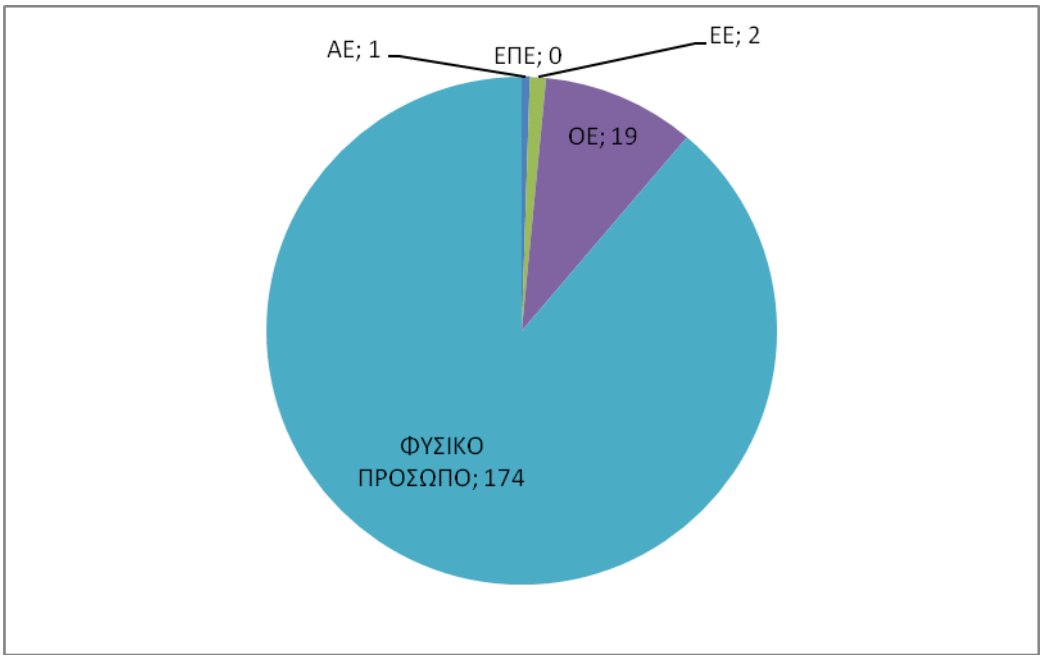

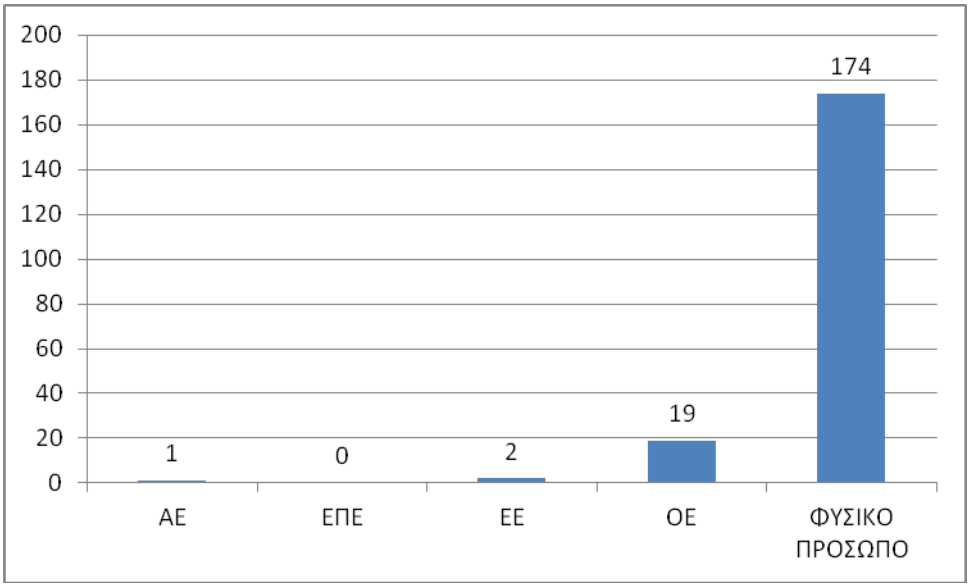

Εικόνα 26: Κατανομή των πτωχευσασών εταιρειών ως προς τη νομική τους μορφή για το Δήμο Ερέτριας

Όπως φαίνεται από την Εικόνα 26 οι περισσότερες εταιρείες που πτώχευσαν στο Δήμο Ερέτριας ήταν νομικής μορφής «Φυσικό Πρόσωπο» και ακολούθως 19 εταιρείες ήταν Ομόρρυθμες. Τέλος 1 Ανώνυμη Εταιρεία και 2 Ετερρόρυθμες πτωχεύσανε και καμία Εταιρεία Περιορισμένης Ευθύνης.

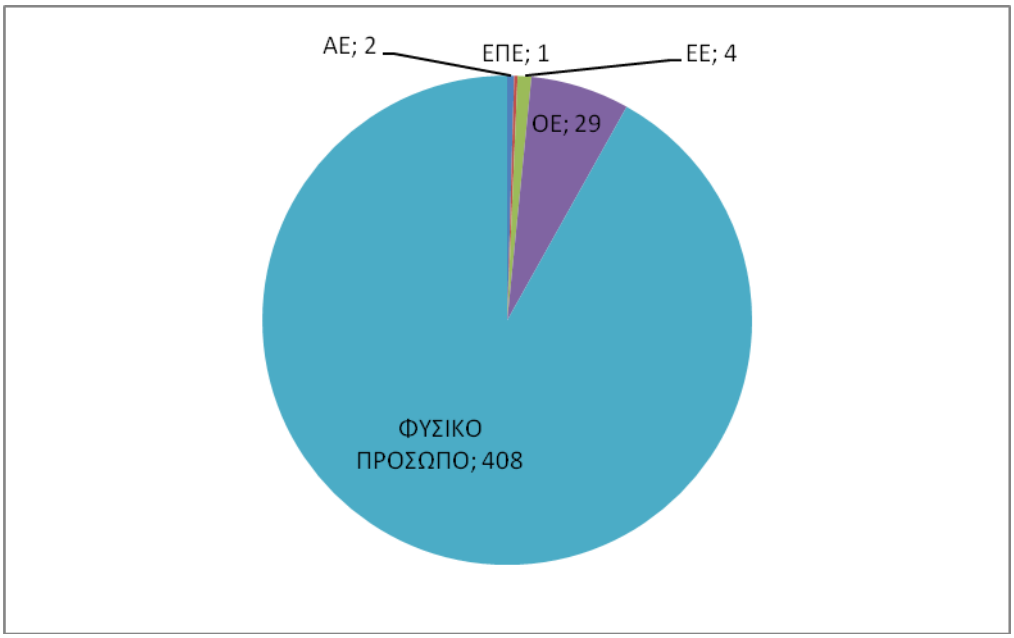

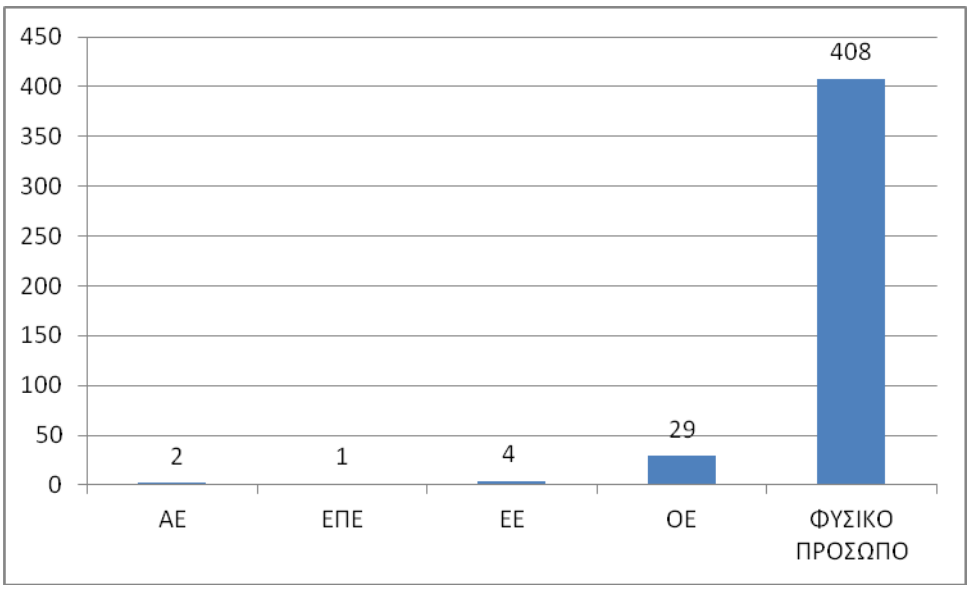

Εικόνα 27: Κατανομή των πτωχευσασών εταιρειών ως προς τη νομική τους μορφή για το Δήμο Ιστιαίας-Αιδηψού

Όπως φαίνεται από την Εικόνα 27 οι περισσότερες εταιρείες που πτώχευσαν στο Δήμο Ιστιαίας-Αιδηψού ήταν νομικής μορφής «Φυσικό Πρόσωπο» και ακολούθως 29 εταιρείες ήταν Ομόρρυθμες. Τέλος 2 Ανώνυμες Εταιρείες, 4 Ετερρόρυθμες και 1 Εταιρεία Περιορισμένης Ευθύνης πτωχεύσανε.

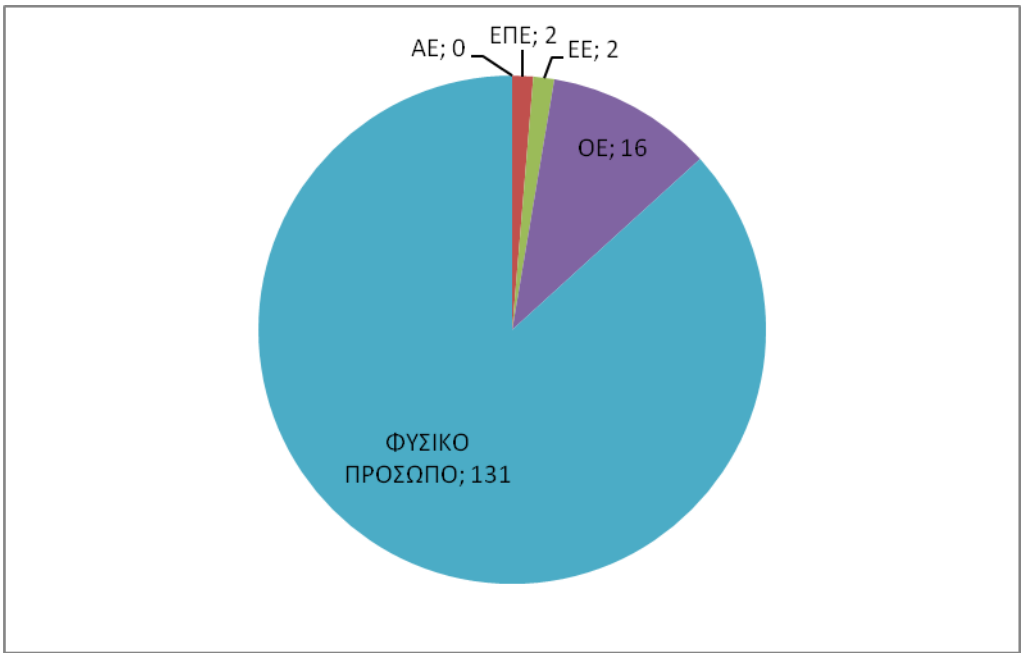

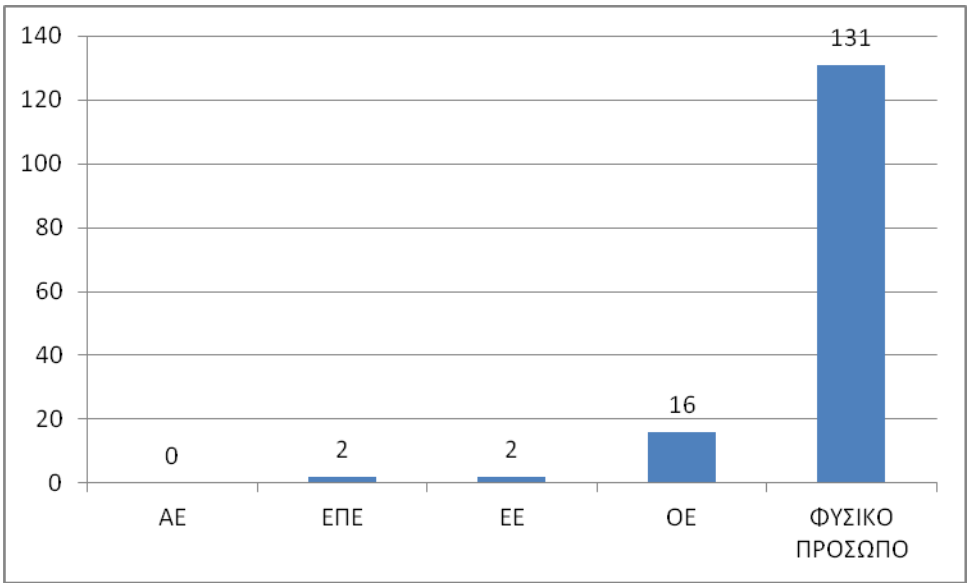

Εικόνα 28: Κατανομή των πτωχευσασών εταιρειών ως προς τη νομική τους μορφή για το Δήμο Καρύστου

Όπως φαίνεται από την Εικόνα 28 οι περισσότερες εταιρείες που πτώχευσαν στο Δήμο Καρύστου ήταν νομικής μορφής «Φυσικό Πρόσωπο» και ακολούθως 16 εταιρείες ήταν Ομόρρυθμες. Τέλος 2 Ετερρόρυθμες και 2 Εταιρείες Περιορισμένης Ευθύνης πτωχεύσανε.

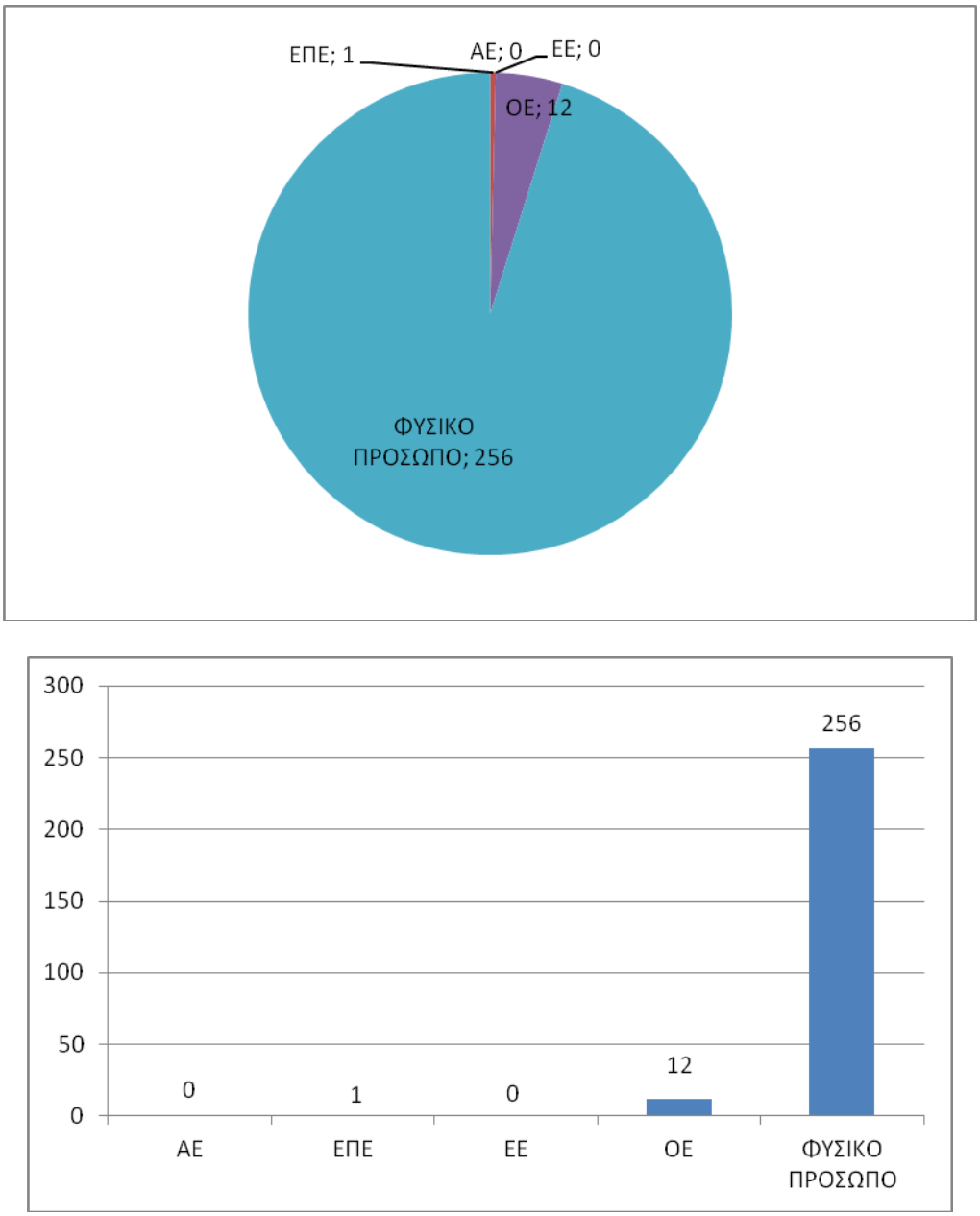

Εικόνα 29: Κατανομή των πτωχευσασών εταιρειών ως προς τη νομική τους μορφή για το Δήμο Κύμης-Αλιβερίου

Όπως φαίνεται από την Εικόνα 29 οι περισσότερες εταιρείες που πτώχευσαν στο Δήμο Κύμης-Αλιβερίου ήταν νομικής μορφής «Φυσικό Πρόσωπο» και ακολούθως 12 εταιρείες ήταν Ομόρρυθμες. Τέλος 1 Ετερρόρυθμη Εταιρεία πτώχευσε ενώ καμία Ανώνυμη Εταιρεία ή Εταιρεία Περιορισμένης Ευθύνης που δεν είναι γνωστό αν υπήρχαν.

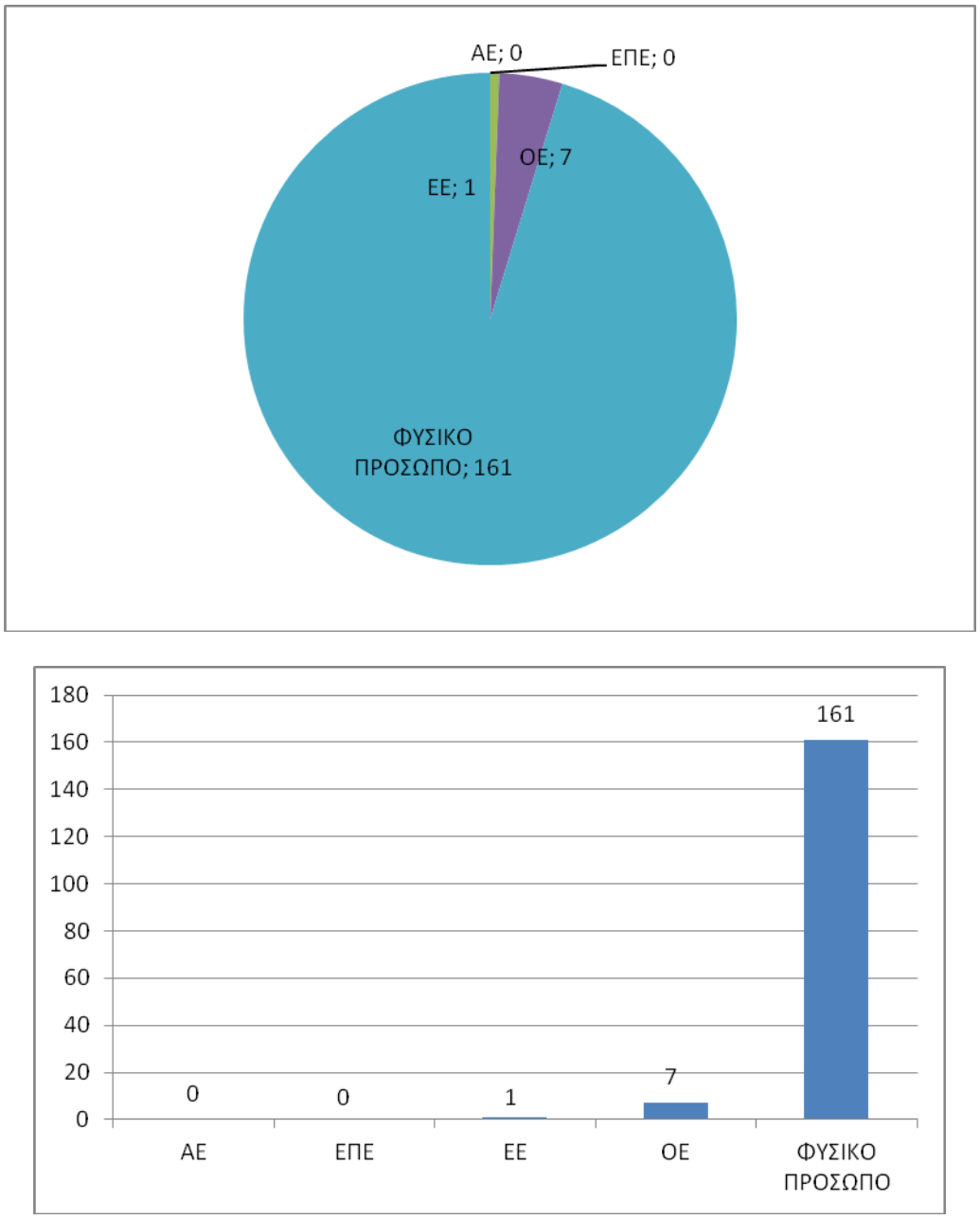

Εικόνα 30: Κατανομή των πτωχευσασών εταιρειών ως προς τη νομική τους μορφή για το Δήμο Μαντουδίου-Λίμνης-Αγίας Άννας

Όπως φαίνεται από την Εικόνα 30 οι περισσότερες εταιρείες που πτώχευσαν στο Δήμο Μαντουδίου-Λίμνης-Αγίας Άννας ήταν νομικής μορφής «Φυσικό Πρόσωπο» και ακολούθως 7 εταιρείες ήταν Ομόρρυθμες. Τέλος 1 Ετερρόρυθμη Εταιρεία πτώχευσε ενώ καμία Ανώνυμη Εταιρεία ή Εταιρεία Περιορισμένης Ευθύνης.

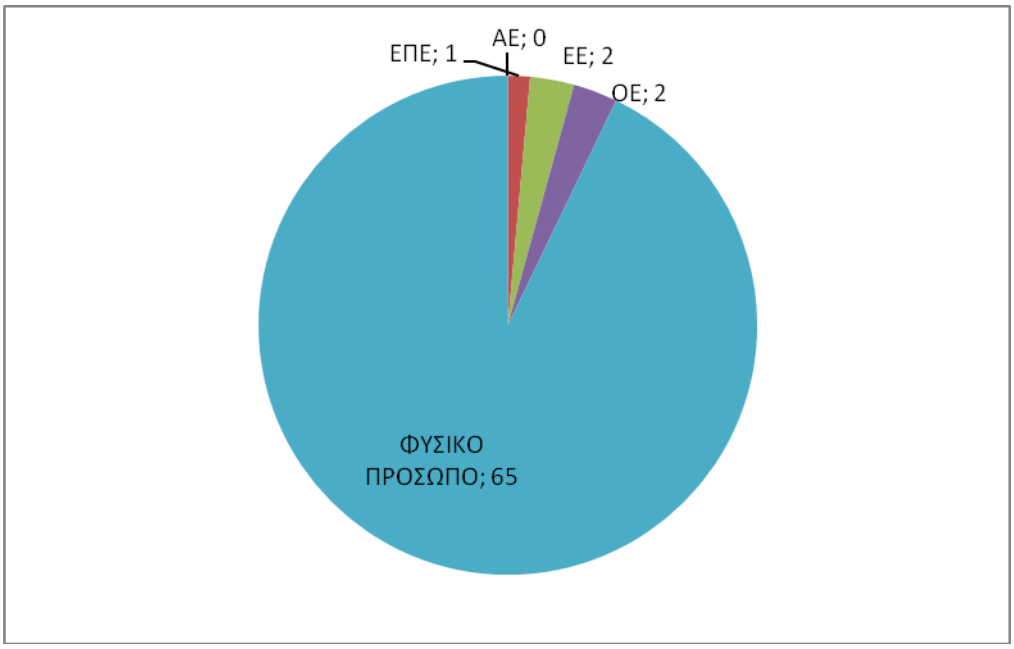

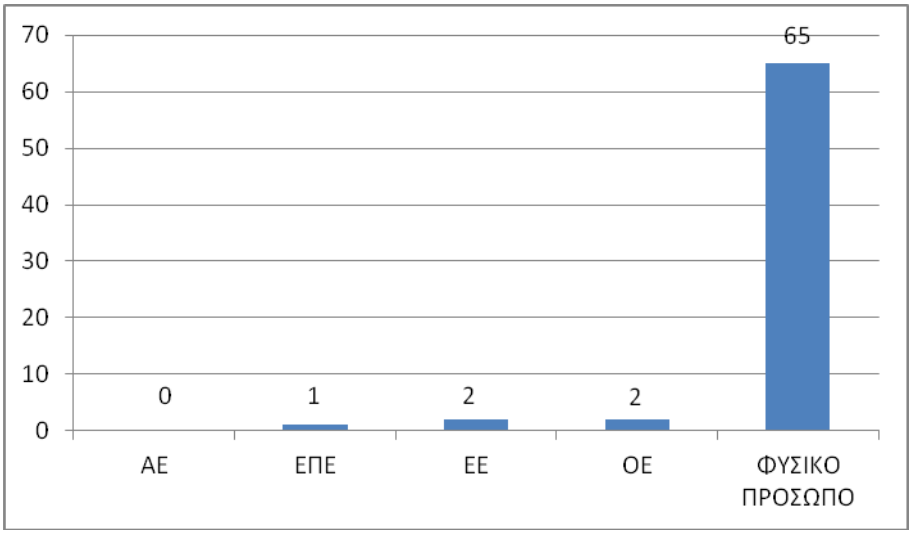

Εικόνα 31: Κατανομή των πτωχευσασών εταιρειών ως προς τη νομική τους μορφή για το Δήμο Σκύρου

Όπως φαίνεται από την Εικόνα 31 οι περισσότερες εταιρείες που πτώχευσαν στο Δήμο Σκύρου ήταν νομικής μορφής «Φυσικό Πρόσωπο» και ακολούθως 2 εταιρείες ήταν Ομόρρυθμες και 2 Ετερρόρυθμες Εταιρείες. Τέλος πτώχευσε 1 Εταιρεία Περιορισμένης Ευθύνης ενώ καμία Ανώνυμη Εταιρεία.

4.2.4 Κατανομή των πτωχευσασών εταιρειών ως προς τον τομέα οικονομικής δραστηριότητας και το πλήθος τους

Οι τομείς οικονομικής δραστηριότητας όπως ειπώθηκε και πριν κατηγοριοποιήθηκε στον Πίνακα 27 με βάση την ταξινόμηση που υπάρχει στο Κεφάλαιο 3.6 με κάποιες

προσθήκες (κίτρινο πλαίσιο) για να ενταχθούν όλες οι δραστηριότητες των επιχειρήσεων στα δεδομένα τα οποία ελήφθησαν από το Οικονομικό Επιμελητήριο της Εύβοιας

Πίνακας 27: Τομείς οικονομικής δραστηριότητας πτωχευσασών επιχειρήσεων στην Περιφερειακή ενότητα της Εύβοιας

Α/Α	**Τομέας οικονομικής δραστηριότητας**
Α	Γεωργία, κτηνοτροφία, θήρα, δασοκομία
Β	Αλιεία
Γ	Ορυχεία και λατομεία
Δ	Μεταποιητικές βιομηχανίες - Βιοτεχνίες – Εργαστήρια
Ε	Παροχή ηλεκτρικού ρεύματος, φυσικού αερίου και νερού
ΣΤ	Κατασκευές - Εργασίες/Επαγγέλματα που σχετίζονται με τις Κατασκευές - Επισκευές
Ζ	Χονδρικό και λιανικό εμπόριο, επισκευή αυτοκινήτων, οχημάτων, μοτοσυκλετών και ειδών ατομικής και οικιακής χρήσης
Η	Ξενοδοχεία και εστιατόρια - Αρτοποιία - Καφετέριες - Εστίαση
Θ	Μεταφορές, αποθήκευση και επικοινωνίες
Ι	Ενδιάμεσοι χρηματοπιστωτικοί οργανισμοί
Κ	Διαχείριση ακίνητης περιουσίας, εκμισθώσεις και επιχειρηματικές δραστηριότητες
Λ	Δημόσια διοίκηση και άμυνα, υποχρεωτική κοινωνική ασφάλιση
Μ	Εκπαίδευση
Ν	Υγεία και κοινωνική μέριμνα
Ξ	Δραστηριότητες παροχής υπηρεσιών υπέρ του κοινωνικού ή ατομικού χαρακτήρα
Ο	Ιδιωτικά νοικοκυριά που απασχολούν οικιακό προσωπικό - Γενικά επαγγέλματα
Π	Ετερόδικοι οργανισμοί και όργανα

4.2.4.1 Περιφερειακή ενότητα Εύβοιας

Στον Πίνακα 28 και στα Γραφήματα (πίτα και ιστόγραμμα) της Εικόνας 32 καταγράφεται το πλήθος των πτωχευσασών εταιρειών σε όλη την Εύβοια ανά τομέα οικονομικής δραστηριότητας.

Πίνακας 28: Αριθμός πτωχευσασών εταιρειών ανά τομέα οικονομικής δραστηριότητας στην Περιφερειακή ενότητα της Εύβοιας

Α	Γεωργία, κτηνοτροφία, θήρα, δασοκομία.	65	2.24%
Β	Αλιεία.	18	0.62%
Γ	Ορυχεία και λατομεία.	14	0.48%
Δ	Μεταποιητικές βιομηχανίες - Βιοτεχνίες - Εργαστήρια	66	2.28%
Ε	Παροχή ηλεκτρικού ρεύματος, φυσικού αερίου και νερού.	12	0.41%
ΣΤ	Κατασκευές - Εργασίες/Επαγγέλματα που σχετίζονται με τις Κατασκευές - Επισκευές	433	14.96%

Ζ	Χονδρικό και λιανικό εμπόριο, επισκευή αυτοκινήτων,οχημάτων,μοτοσυκλετών και ειδών ατομικής και οικιακής χρήσης.	850	29.38%
Η	Ξενοδοχεία και εστιατόρια - Αρτοποιία - Καφετέριες - Εστίαση	680	23.50%
Θ	Μεταφορές, αποθήκευση και επικοινωνίες.	51	1.76%
Ι	Ενδιάμεσοι χρηματοπιστωτικοί οργανισμοί.	0	0%
Κ	Διαχείριση ακίνητης περιουσίας, εκμισθώσεις και επιχειρηματικές δραστηριότητες.	257	8.88%
Λ	Δημόσια διοίκηση και άμυνα, υποχρεωτική κοινωνική ασφάλιση.	0	0%
Μ	Εκπαίδευση.	90	3.11%
Ν	Υγεία και κοινωνική μέριμνα.	6	0.2%
Ξ	Δραστηριότητες παροχής υπηρεσιών υπέρ του κοινωνικού ή ατομικού χαρακτήρα.	251	8.67%
Ο	Ιδιωτικά νοικοκυριά που απασχολούν οικιακό προσωπικό - Γενικά επαγγέλματα	100	3.45%
Π	Ετερόδικοι οργανισμοί και όργανα.	0	0%
ΣΥΝΟΛΟ		**2893**	**100%**

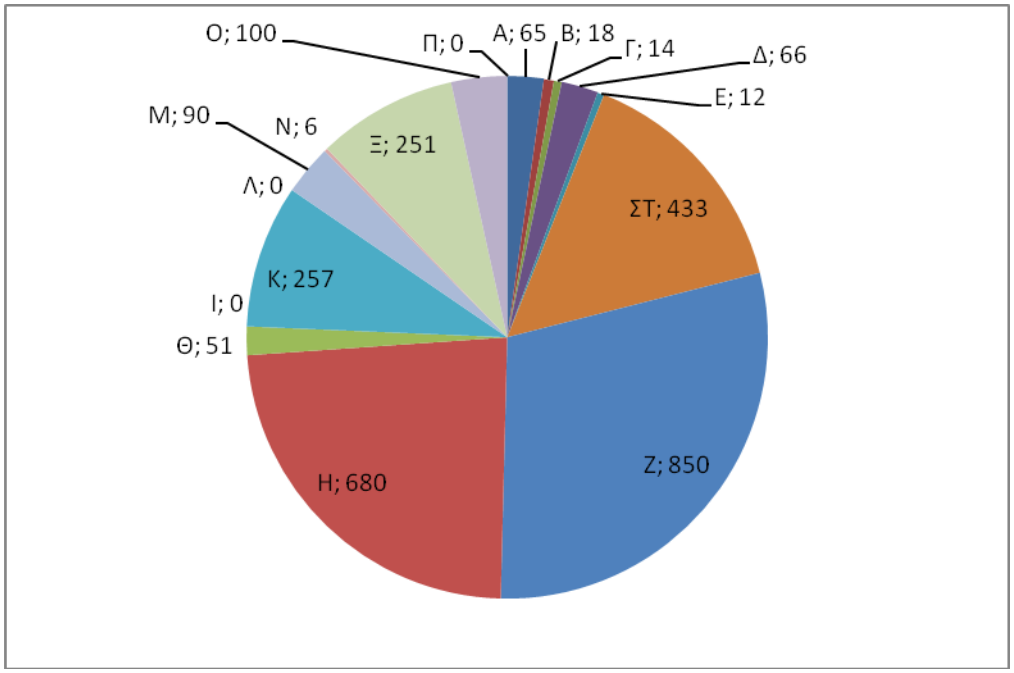

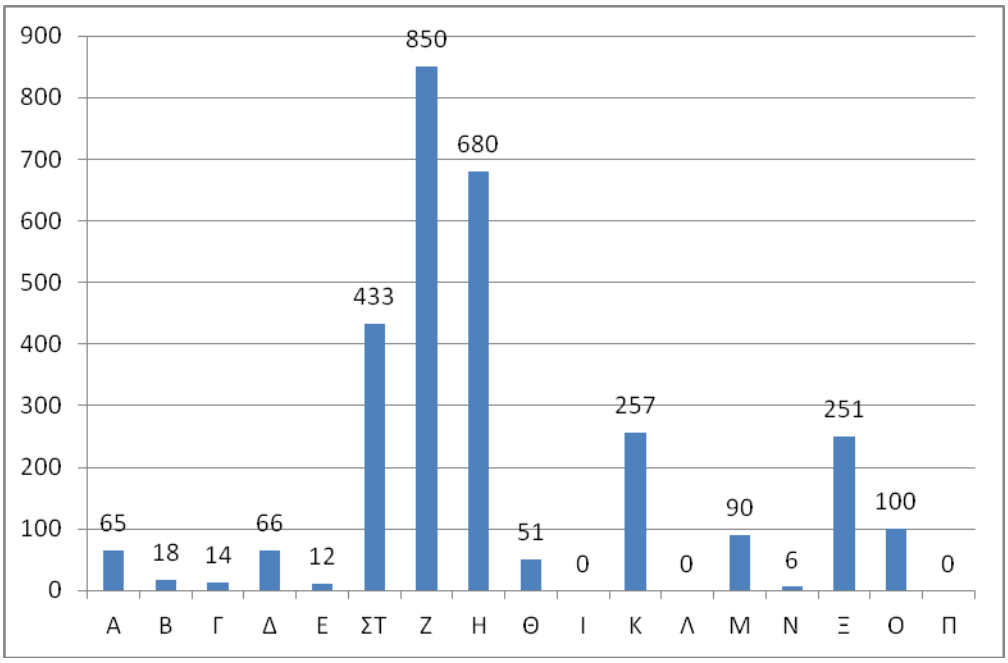

Εικόνα 32: Αριθμός πτωχευσασών εταιρειών ανά τομέα οικονομικής δραστηριότητας στην Περιφερειακή ενότητα της Εύβοιας

Παρατηρούμε ότι οι πτωχευμένες εταιρείες κατά τη χρονική περίοδο 2008-2011 προέρχονται κυρίως από το χώρο του Χονδρικού – Λιανικού Εμπορίου, τον τομέα των Ξενοδοχείων – Εστιατορίων – Αρτοποιία και ότι έχει να κάνει με το χώρο της εστίασης αλλά και με τον τομέα των Κατασκευών και των επαγγελμάτων που σχετίζονται με τις Κατασκευές και επισκευές. Επίσης σημαντικός αριθμός προέρχεται από το χώρο της διαχείρισης ακίνητης περιουσίας, εκμισθώσεις και διάφορες επιχειρηματικές δραστηριότητες και από το χώρο των διάφορων παροχών υπηρεσιών.

4.2.4.2 Ανά Δήμο της Περιφερειακής ενότητας της Εύβοιας

Στον Πίνακα 29 παρουσιάζεται το πλήθος των πτωχευσασών εταιρειών ανά τομέα οικονομικής δραστηριότητας για κάθε Δήμο ξεχωριστά της Περιφερειακής ενότητας της Εύβοιας.

Πίνακας 29: Αριθμός πτωχευσασών εταιρειών ανά τομέα οικονομικής δραστηριότητας για κάθε Δήμο

ΔΗΜΟΣ	Α	Β	Γ	Δ	Ε	ΣΤ	Ζ	Η	Θ	Ι	Κ	Λ	Μ	Ν	Ξ	Ο	Π
ΧΑΛΚΙΔΕΩΝ	23	10	2	33	3	222	481	264	18	0	92	0	52	1	172	45	0
ΔΙΡΦΥΩΝ-ΜΕΣΣΑΠΙΩΝ	7	0	0	1	1	25	43	62	5	0	11	0	8	1	7	5	0
ΕΡΕΤΡΙΑΣ	4	0	1	3	0	25	60	64	3	0	17	0	0	1	9	9	0
ΙΣΤΙΑΙΑΣ-ΑΙΔΗΨΟΥ	9	4	1	12	2	53	107	97	7	0	96	0	19	0	26	11	0
ΚΑΡΥΣΤΟΥ	4	3	9	2	4	20	42	41	4	0	8	0	2	0	4	8	0
ΚΥΜΗΣ-ΑΛΙΒΕΡΙΟΥ	12	0	1	11	1	52	61	72	12	0	15	0	6	1	16	9	0
ΜΑΝΤΟΥΔΙΟΥ-ΛΙΜΝΗΣ-ΑΓΙΑΣ ΑΝΝΗΣ	6	1	0	2	0	25	44	59	2	0	7	0	2	1	8	12	0
ΣΚΥΡΟΥ	0	0	0	2	1	11	12	21	0	0	11	0	1	1	9	1	0

Στα παρακάτω Γραφήματα (πίτες και ιστογράμματα) των Εικόνων 33, 34, 35, 36, 37, 38, 39 και 40 παρουσιάζεται το πλήθος των πτωχευσασών εταιρειών ως προς τον τομέα οικονομικής δραστηριότητας για κάθε Δήμο της Περιφερειακής ενότητας της Εύβοιας ξεχωριστά.

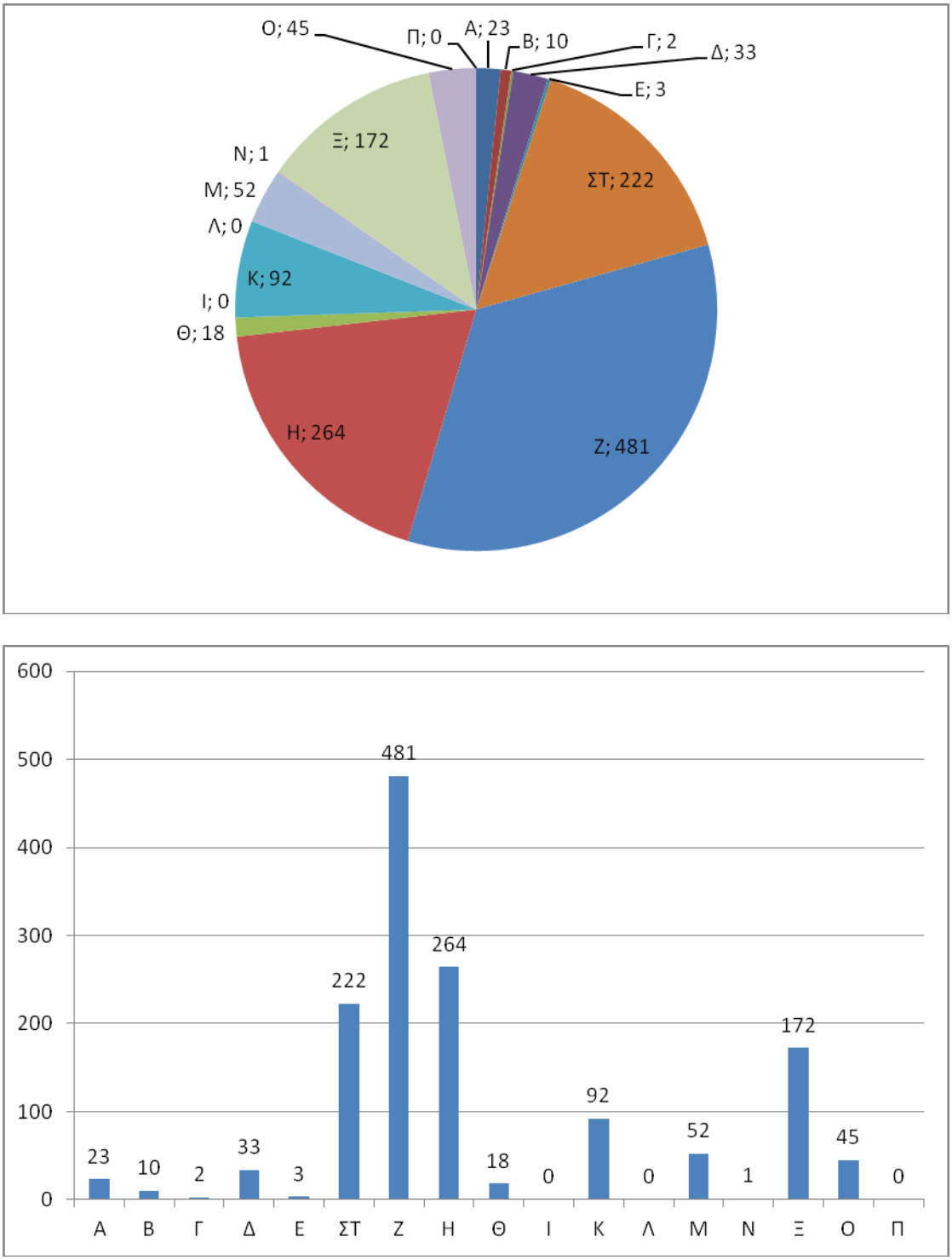

Εικόνα 33: Αριθμός πτωχευσασών εταιρειών ανά τομέα οικονομικής δραστηριότητας του Δήμου Χαλκιδέων

Από τα παραπάνω Γραφήματα φαίνεται ότι οι περισσότερες εταιρείες που πτώχευσαν στο Δήμο Χαλκιδέων ανήκουν στον τομέα του Χονδρικού – Λιανικού Εμπορίου. Σημαντικό

ποσοστό των εταιρειών που πτώχευσαν ανήκαν στους τομείς των Κατασκευών και των εργασιών που σχετίζονται με αυτές καθώς και στον τομέα των Ξενοδοχείων – Εστιατορίων και εστίασης Επίσης 172 ελεύθεροι επαγγελματίες καθώς και δραστηριότητες που σχετίζονται με παροχή υπηρεσιών αναγκάστηκαν να πτωχεύσουν.

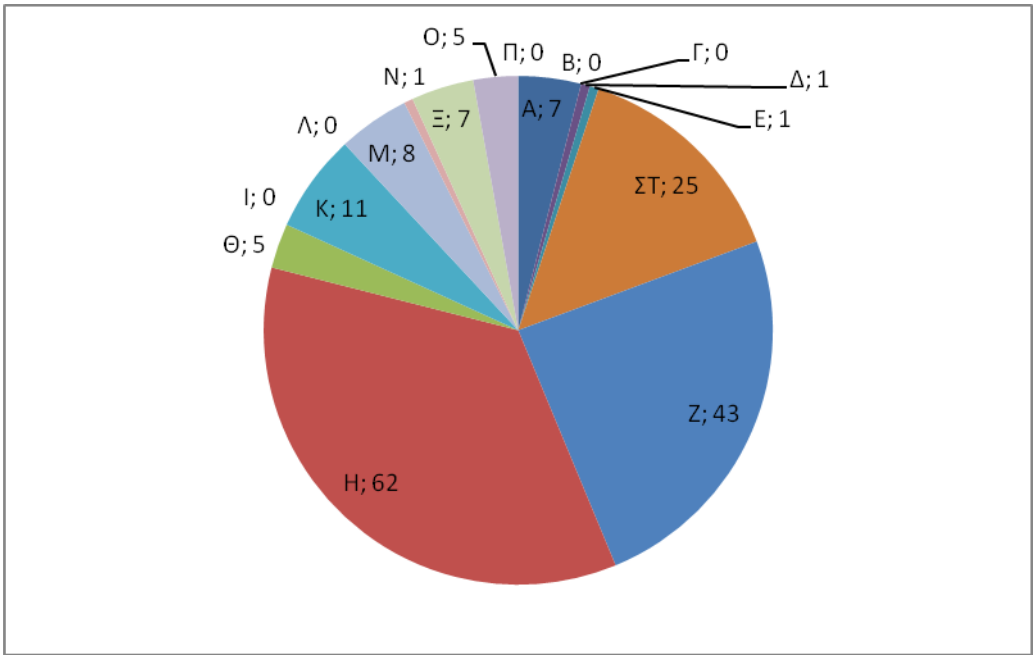

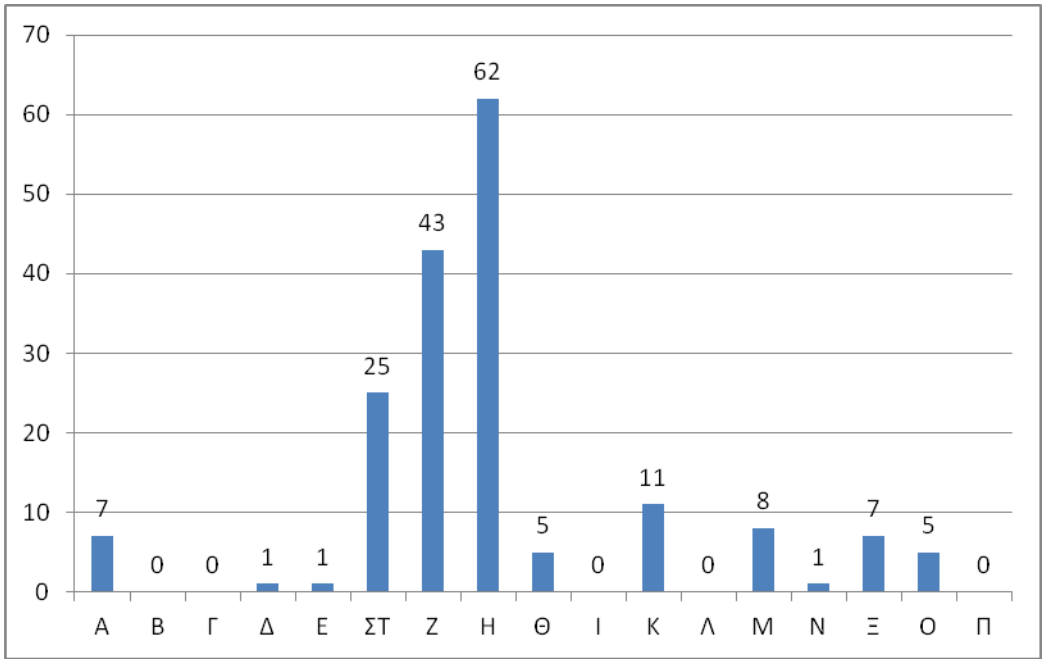

Εικόνα 34: Αριθμός πτωχευσασών εταιρειών ανά τομέα οικονομικής δραστηριότητας του Δήμου Διρφύων-Μεσσαπίων

Από τα παραπάνω Γραφήματα φαίνεται ότι οι περισσότερες εταιρείες που πτώχευσαν στο Δήμο Διρφύων-Μεσσαπίων ανήκουν στον τομέα των Ξενοδοχείων – Εστιατορίων και

εστίασης και ακολουθούν στον τομέα του Χονδρικού – Λιανικού Εμπορίου και των Κατασκευών και των εργασιών που σχετίζονται με αυτές.

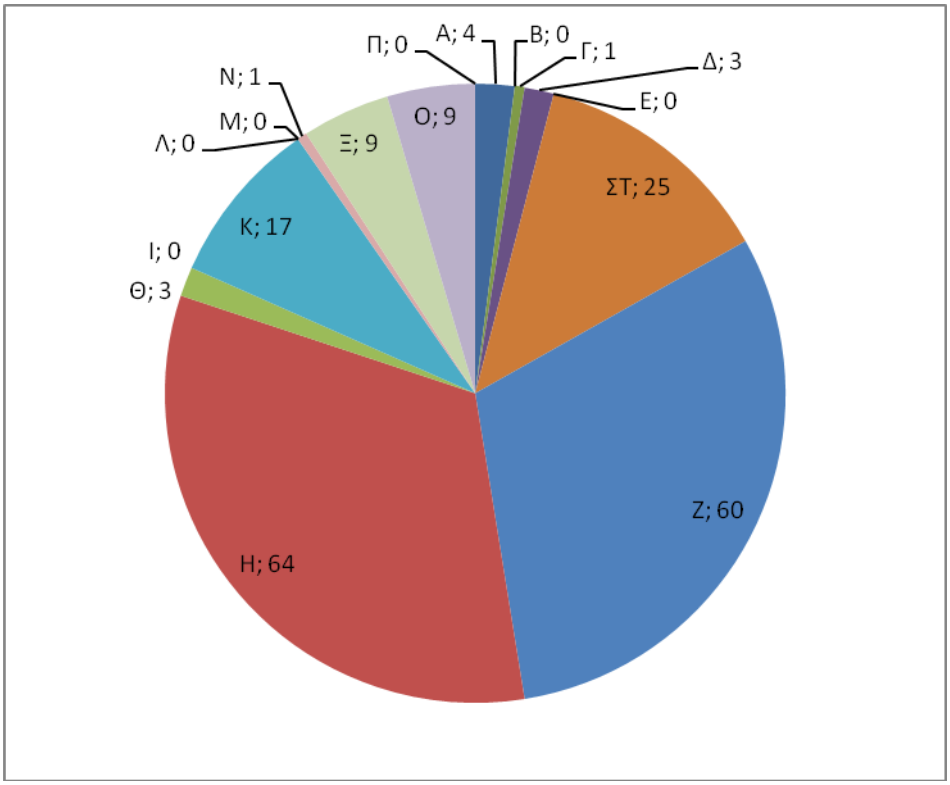

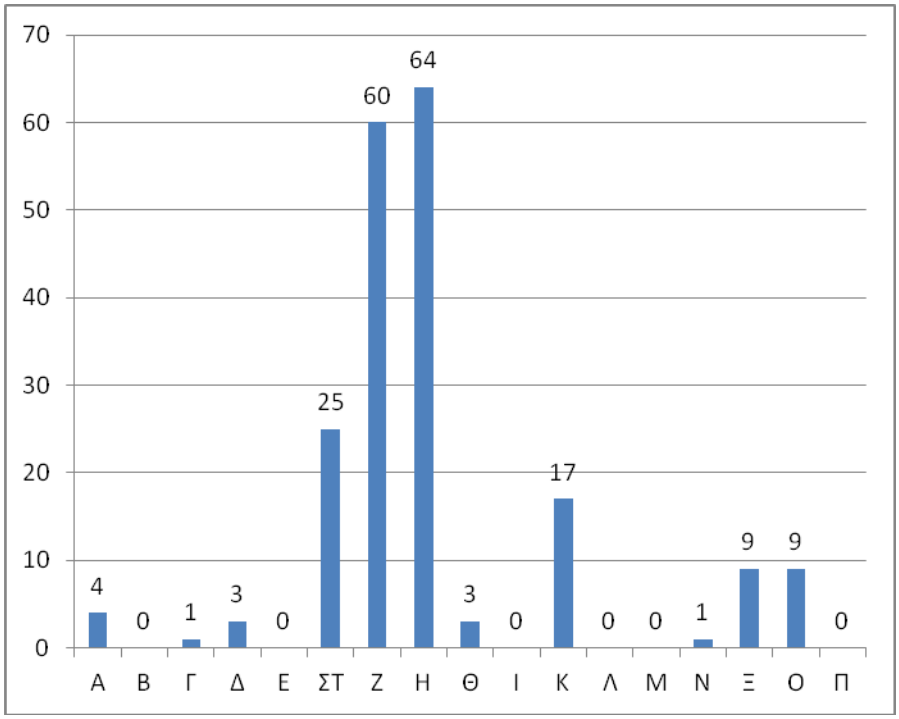

Εικόνα 35: Αριθμός πτωχευσασών εταιρειών ανά τομέα οικονομικής δραστηριότητας του Δήμου Ερέτριας

Από τα παραπάνω Γραφήματα φαίνεται ότι οι περισσότερες εταιρείες που πτώχευσαν στο Δήμο Ερέτριας ανήκουν κυρίως στους τομείς των Ξενοδοχείων – Εστιατορίων και εστίασης

και του Χονδρικού – Λιανικού Εμπορίου. Ακολουθεί ο τομέας των Κατασκευών και των εργασιών που σχετίζονται με αυτές καθώς και ο τομέας της Διαχείρισης ακίνητης περιουσίας και εκμισθώσεις για επιχειρηματικές δραστηριότητες.

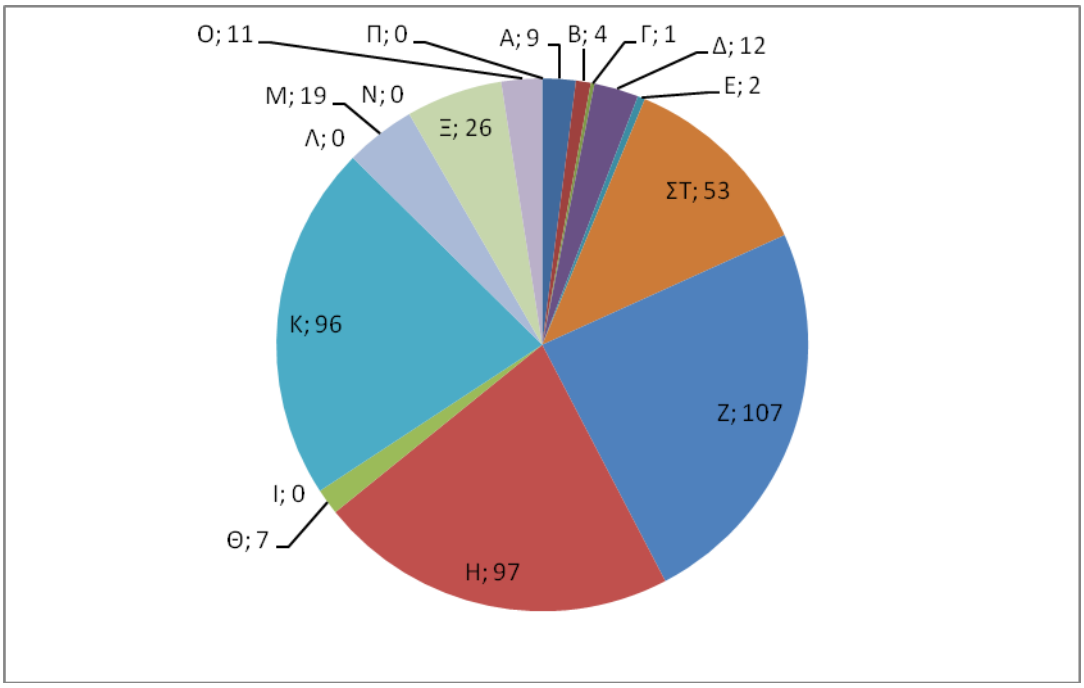

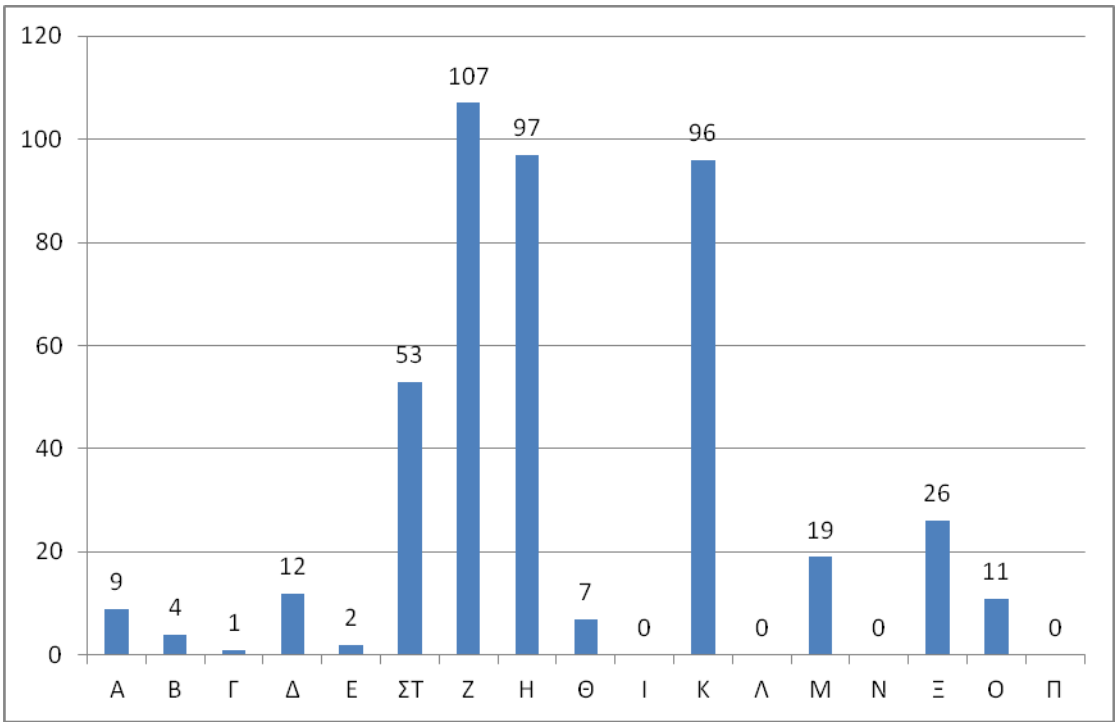

Εικόνα 36: Αριθμός πτωχευσασών εταιρειών ανά τομέα οικονομικής δραστηριότητας του Δήμου Ιστιαίας-Αιδηψού

Από τα παραπάνω Γραφήματα φαίνεται ότι οι περισσότερες εταιρείες που πτώχευσαν στο Δήμο Ιστιαίας-Αιδηψού ανήκουν κυρίως στους τομείς του Χονδρικού – Λιανικού Εμπορίου, των Ξενοδοχείων – Εστιατορίων και χώρων εστίασης και της Διαχείρισης ακίνητης

περιουσίας – εκμισθώσεις για επιχειρηματικές δραστηριότητες. Σημαντικό ποσοστό των εταιρειών που πτώχευσαν ανήκαν στον τομέα των Κατασκευών και των εργασιών που σχετίζονται με αυτές.

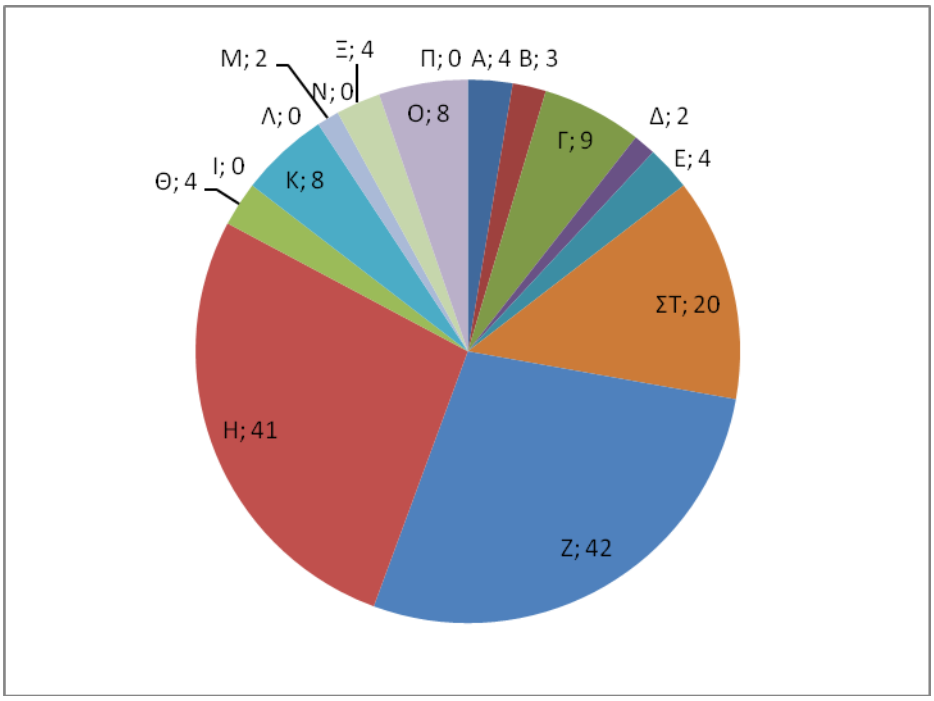

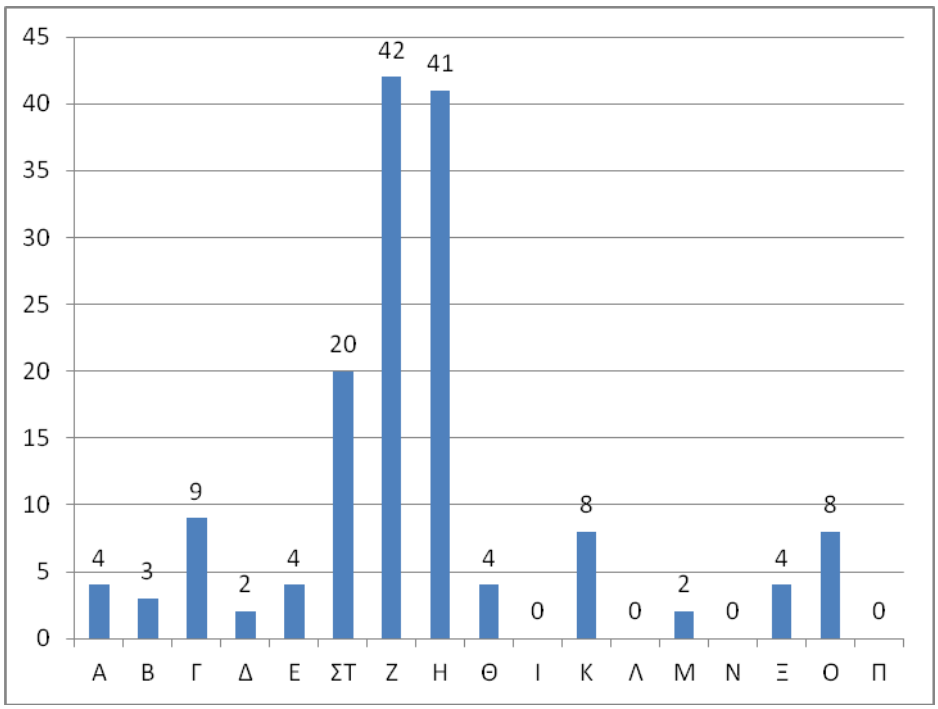

Εικόνα 37: Αριθμός πτωχευσασών εταιρειών ανά τομέα οικονομικής δραστηριότητας του Δήμου Καρύστου

Από τα παραπάνω Γραφήματα φαίνεται ότι οι περισσότερες εταιρείες που πτώχευσαν στο Δήμο Καρύστου ανήκουν στους τομείς του Χονδρικού – Λιανικού Εμπορίου και των Ξενοδοχείων – Εστιατορίων και χώρων εστίασης Σημαντικό ποσοστό πτωχευσασών

επιχειρήσεων ανήκαν στον τομέα των Κατασκευών και των εργασιών που σχετίζονται με αυτές.

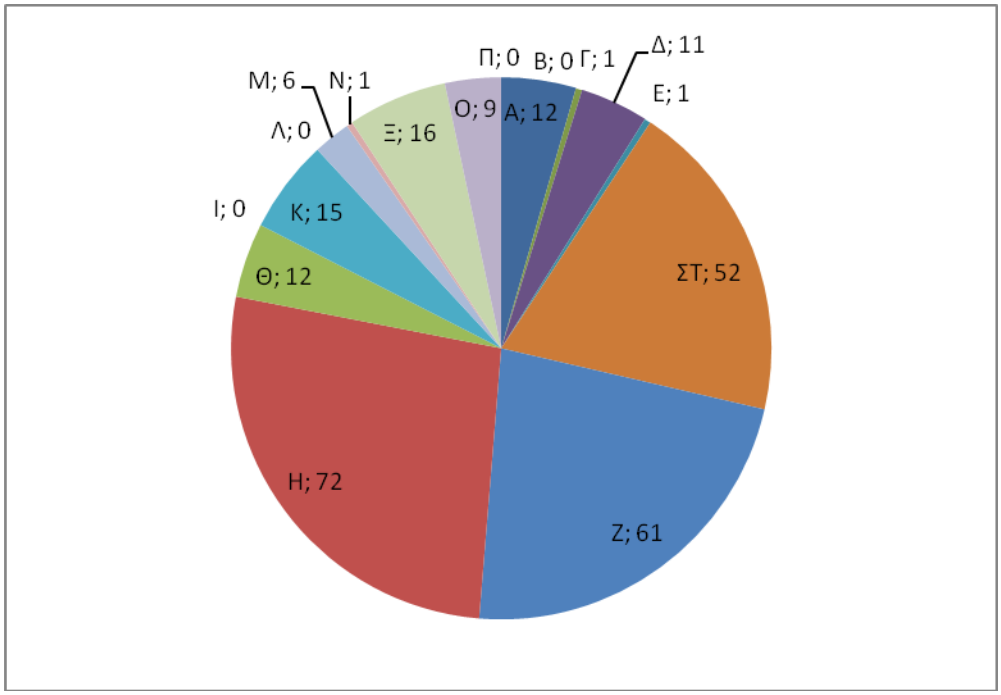

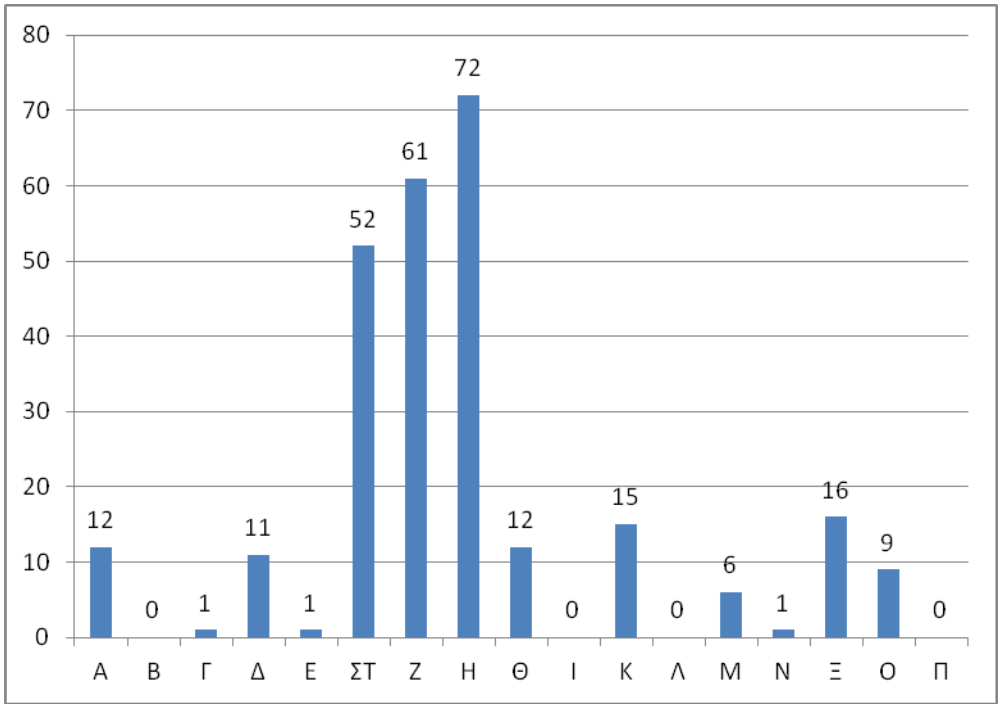

Εικόνα 38: Αριθμός πτωχευσασών εταιρειών ανά τομέα οικονομικής δραστηριότητας του Δήμου Κύμης-Αλιβερίου

Από τα παραπάνω Γραφήματα φαίνεται ότι οι περισσότερες εταιρείες που πτώχευσαν στο Δήμο Κύμης-Αλιβερίου ανήκουν στον τομέα των Ξενοδοχείων – Εστιατορίων και χώρων εστίασης. Σημαντικό ποσοστό των επιχειρήσεων που πτώχευσαν ανήκαν στους τομείς του

Χονδρικού – Λιανικού Εμπορίου και των Κατασκευών και των εργασιών που σχετίζονται με αυτές.

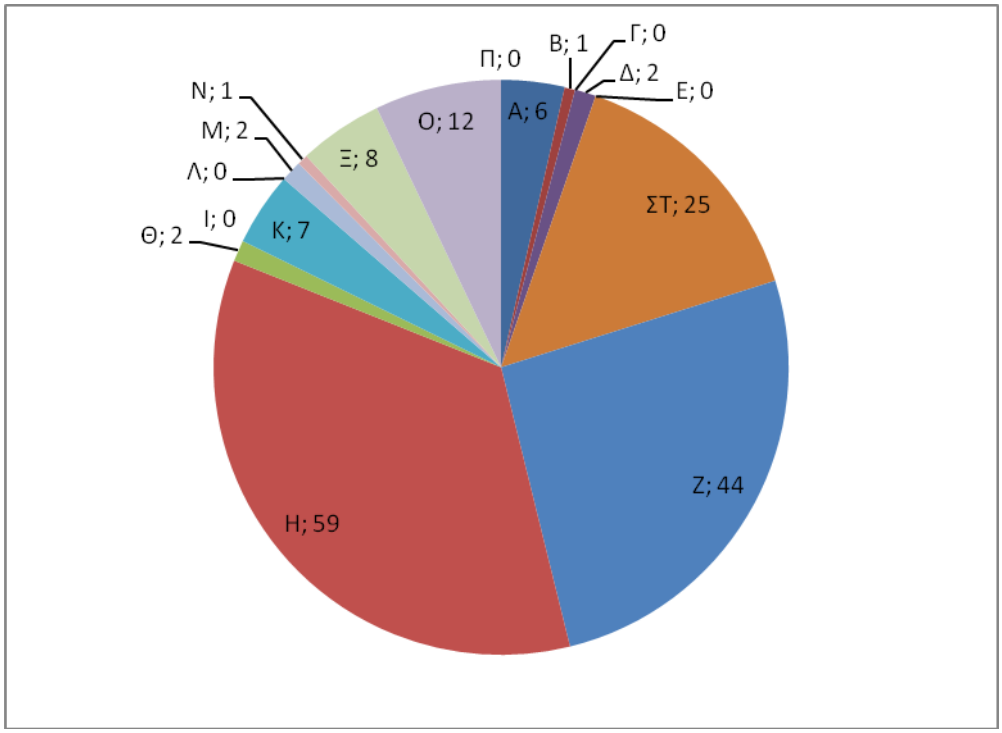

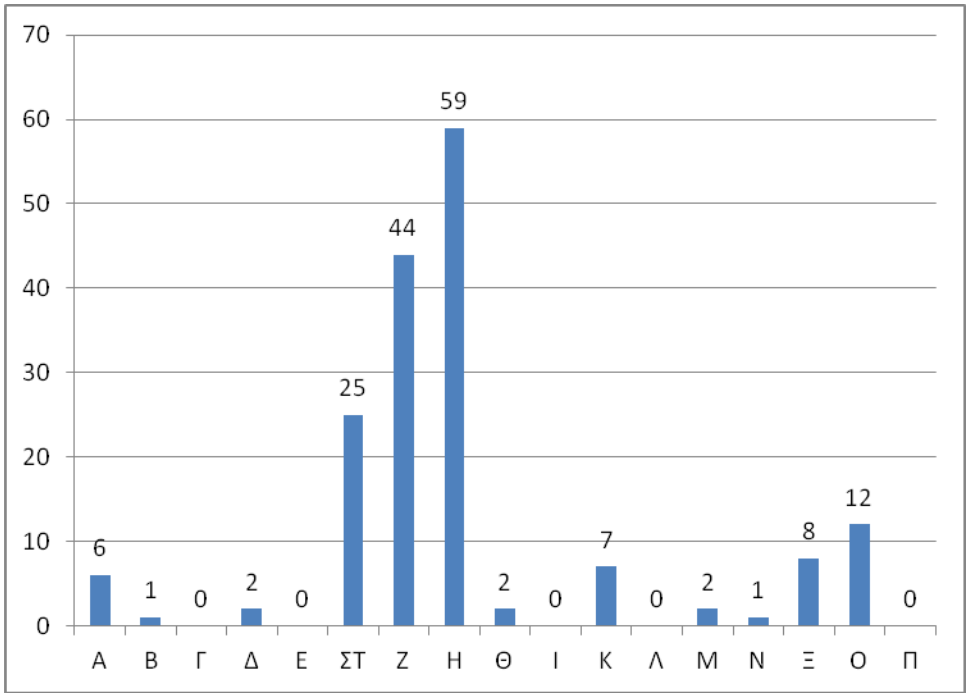

Εικόνα 39: Αριθμός πτωχευσασών εταιρειών ανά τομέα οικονομικής δραστηριότητας του Δήμου Μαντουδίου-Λίμνης-Αγίας Άννας

Από τα παραπάνω Γραφήματα φαίνεται ότι οι περισσότερες εταιρείες που πτώχευσαν στο Δήμο Μαντουδίου-Λίμνης-Αγίας Άννας ανήκουν στον τομέα των Ξενοδοχείων – Εστιατορίων και χώρων εστίασης. Σημαντικό ποσοστό επιχειρήσεων που πτώχευσαν ανήκαν

στους τομείς του Χονδρικού – Λιανικού Εμπορίου και των Κατασκευών και των εργασιών που σχετίζονται με αυτές.

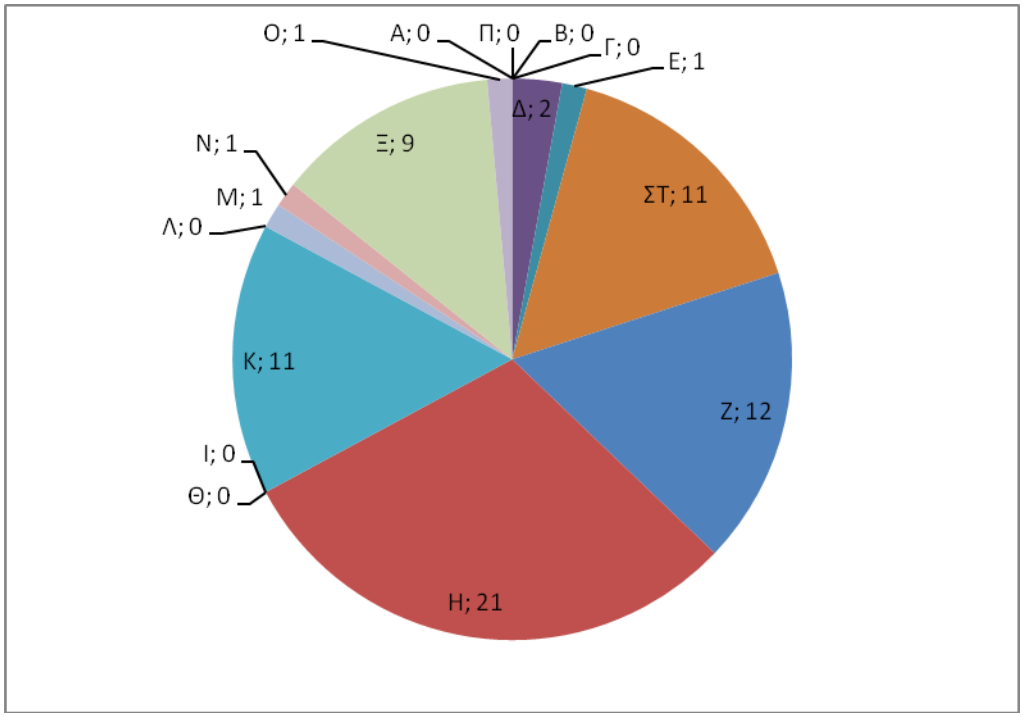

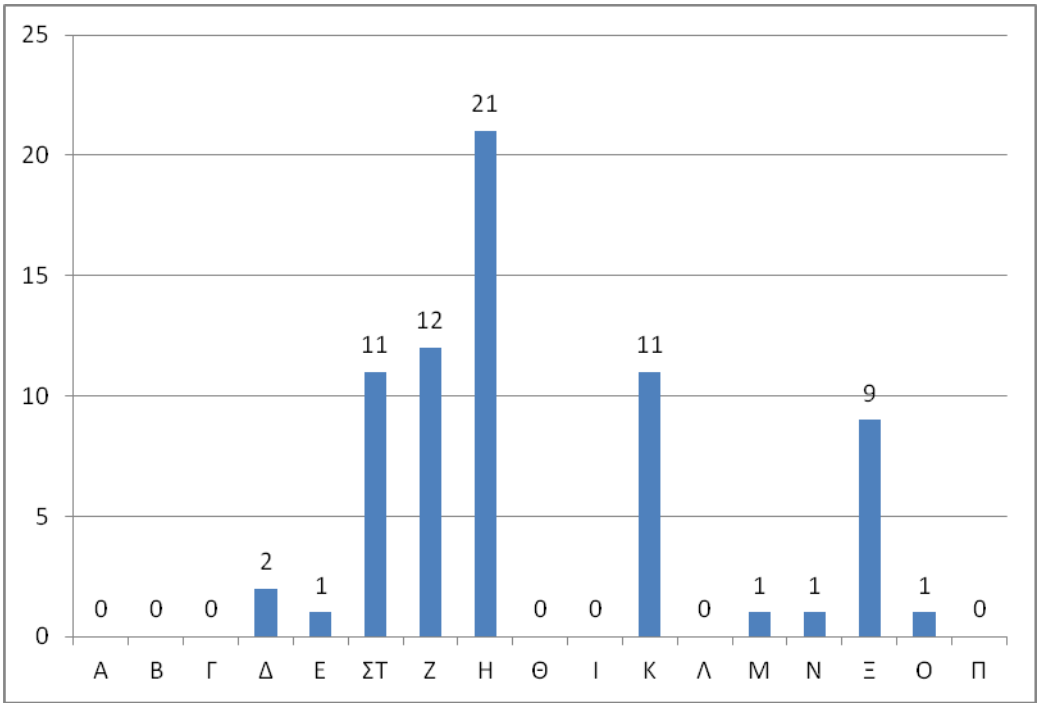

Εικόνα 40: Αριθμός πτωχευσασών εταιρειών ανά τομέα οικονομικής δραστηριότητας του Δήμου Σκύρου

Από τα παραπάνω Γραφήματα φαίνεται ότι οι περισσότερες εταιρείες που πτώχευσαν στο Δήμο Σκύρου ανήκουν στον τομέα των Ξενοδοχείων – Εστιατορίων και χώρων εστίασης. Σημαντικό ποσοστό των πτωχευσασών επιχειρήσεων ανήκαν στους τομείς του Χονδρικού –

Λιανικού Εμπορίου, των Κατασκευών και των εργασιών που σχετίζονται με αυτές, στη Διαχείριση ακίνητης περιουσίας – εκμισθώσεις για επιχειρηματικές δραστηριότητες καθώς και Δραστηριότητες παροχής υπηρεσιών.

ΚΕΦΑΛΑΙΟ 5: ΓΕΝΙΚΗ ΕΠΙΣΚΟΠΗΣΗ ΑΠΟΤΕΛΕΣΜΑΤΩΝ

5.1 Ευρήματα

Κάνοντας ένα γενικό απολογισμό των αποτελεσμάτων της έρευνας που αναλάβαμε με την παρούσα διπλωματική εργασία για τις πτωχευμένες εταιρείες κατά τη χρονική περίοδο 2008 – 2011 παρατηρείται, όπως φαίνεται και στον Πίνακα 30 και στα Γραφήματα της Εικόνας 41, ότι το μεγαλύτερο ποσοστό πτωχεύσεων, με αυξανόμενη τάση από το 2008, παρουσιάζεται το έτος 2010, όπου έκλεισαν 945 εταιρείες σε σύνολο 2893 στην εξεταζόμενη τετραετία.

Πίνακας 30: Ποσοστό πτωχευσασών εταιρειών κατά την περίοδο 2008 – 2011 στην Περιφερειακή Ενότητα της Εύβοιας

2008	22.09%
2009	24.92%
2010	32.67%
2011	20.32%
Σύνολο	**100%**

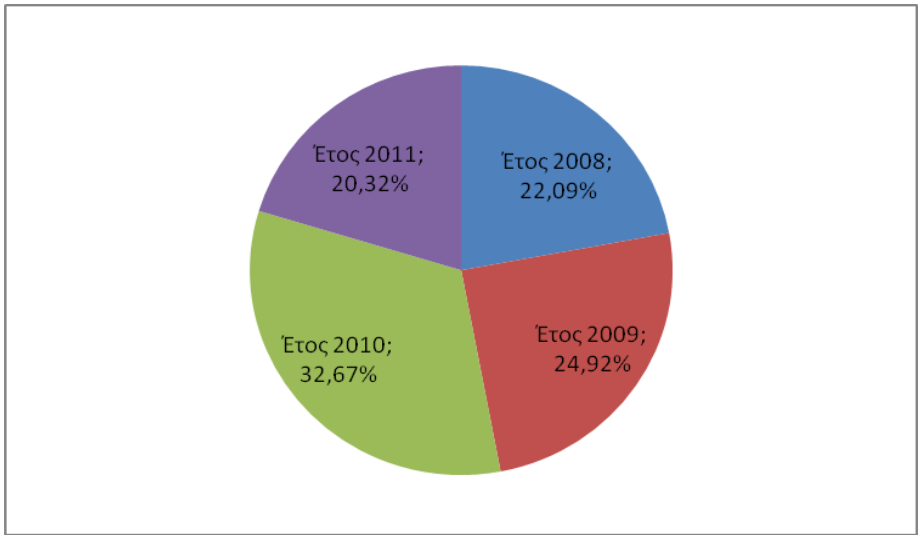

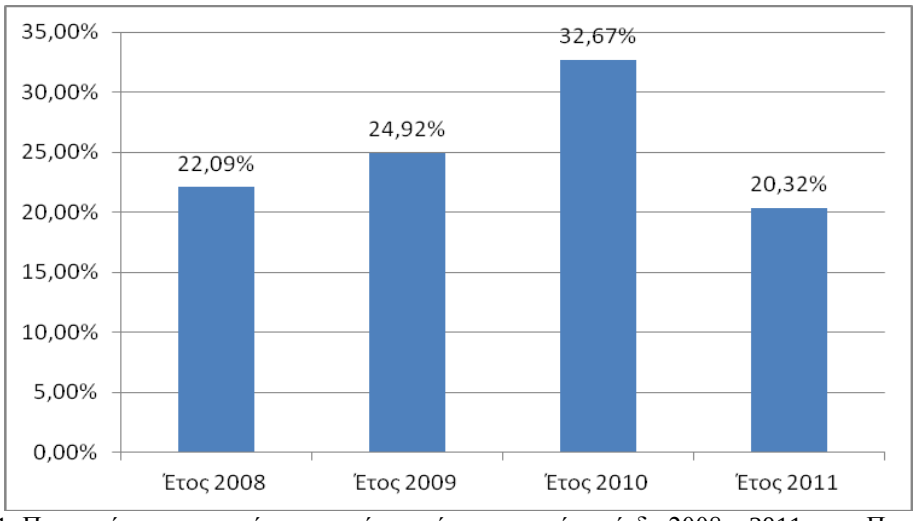

Εικόνα 41: Ποσοστό πτωχευσασών εταιρειών κατά τη χρονική περίοδο 2008 – 2011 στην Περιφερειακή Ενότητα της Εύβοιας

Όπως φαίνεται από τον Πίνακα 31 και τα Γραφήματα της Εικόνας 42, η συντριπτική πλειοψηφία, 88% περίπου, των εταιρειών που πτώχευσαν την εξεταζόμενη περίοδο ήταν νομικής μορφής "Φυσικό Πρόσωπο" και ακολουθούν με ποσοστό 9% περίπου οι "Ομόρρυθμες Εταιρείες". Σύμφωνα με τα στοιχεία του Οικονομικού Επιμελητηρίου της Εύβοιας μια Ανώνυμη Εταιρεία απασχολεί από 10 έως και 200 άτομα, η Ομόρρυθμη, η Ετερόρρυθμη, η Εταιρεία Περιορισμένης Ευθύνης και το Φυσικό Πρόσωπο από 1 έως 10 άτομα. Με έναν πρόχειρο υπολογισμό και λαμβάνοντας υπόψη τα στοιχεία αυτά, βγαίνει προσεγγιστικά ότι ο αριθμός των απολυμένων για την περίοδο 2008-2011 υπολογίζεται περίπου 9000 με 10000 άνθρωποι κάτι που αποτελεί περίπου το 13% του οικονομικώς ενεργού πληθυσμού με βάση τα στοιχεία του 2001.

Πίνακας 31: Ποσοστό πτωχευσασών εταιρειών ανά νομική μορφή για την Περιφερειακή Ενότητα της Εύβοιας για τη χρονική περίοδο 2008-2011

ΑΕ	0.41%
ΕΠΕ	0.73%
ΕΕ	2%
ΟΕ	8.85%
ΦΥΣΙΚΟ ΠΡΟΣΩΠΟ	88,01%
ΣΥΝΟΛΟ	**100%**

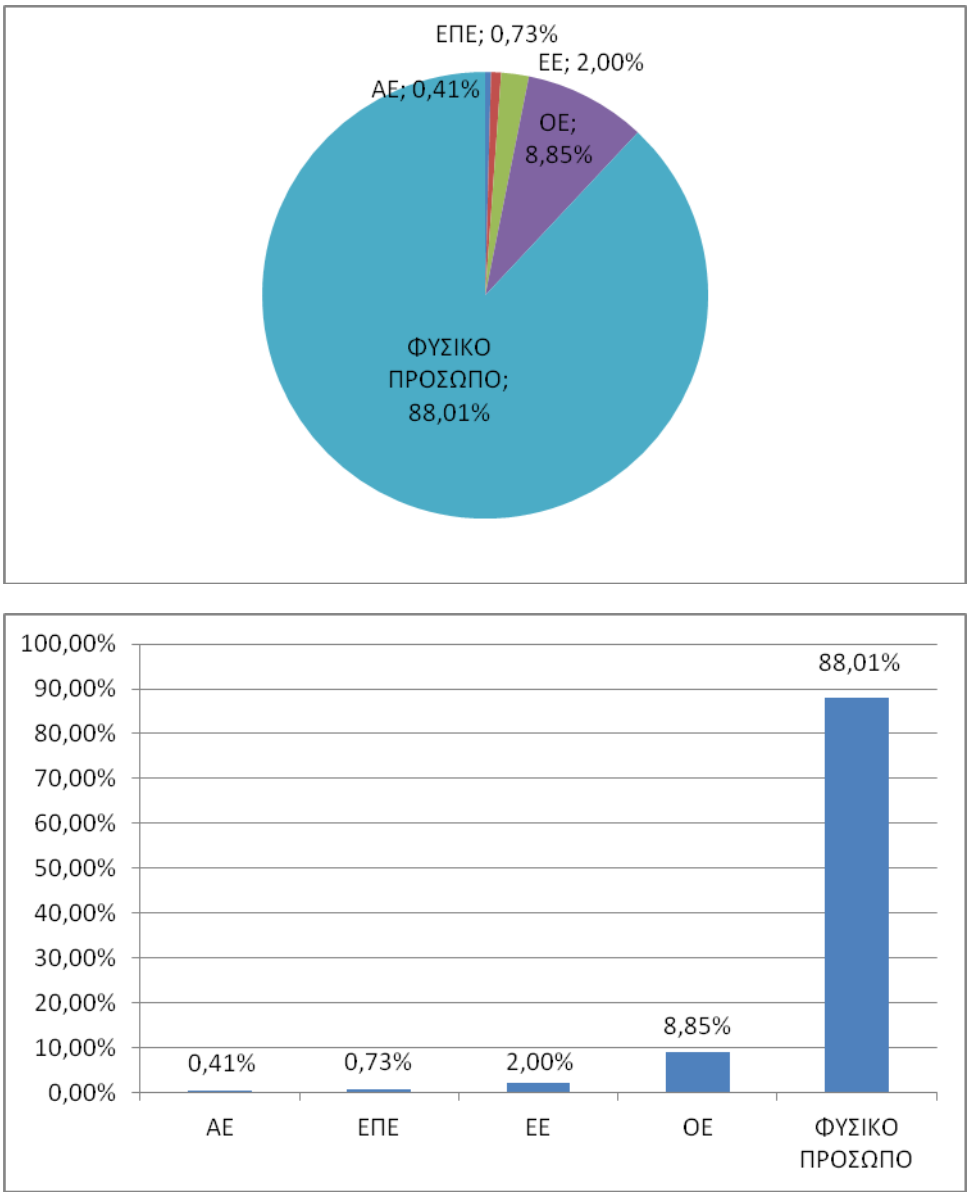

Εικόνα 42: Ποσοστό πτωχευσασών εταιρειών ανά νομική μορφή για την Περιφερειακή Ενότητα της Εύβοιας για τη χρονική περίοδο 2008-2011

Όπως φαίνεται στον Πίνακα 32 και στα Γραφήματα της Εικόνας 43, μεγαλύτερο πλήγμα από τις πτωχεύσεις των εταιρειών στην Περιφερειακή Ενότητα της Εύβοιας επέφερε στο Δήμο Χαλκιδέων με ποσοστό 50% περίπου στο σύνολο των πτωχευσασών εταιρειών στην τετραετία 2008 -2011 κάτι το οποίο είναι αναμενόμενο μιας και η κύρια εμπορική – επιχειρηματική δραστηριότητα της Εύβοιας βρίσκεται στο συγκεκριμένο Δήμο. Ακολουθεί ο Δήμος Ιστιαίας – Αιδηψού με ποσοστό 15% και ο Δήμος Κύμης – Αλιβερίου με ποσοστό 10%.

Πίνακας 32: Ποσοστό εταιρειών που πτώχευσαν ανά Δήμο της Περιφερειακής ενότητας της Εύβοιας (2008 – 2011)

ΔΗΜΟΣ ΧΑΛΚΙΔΕΩΝ	49.01%
ΔΗΜΟΣ ΔΙΡΦΥΩΝ-ΜΕΣΣΑΠΙΩΝ	6.08%
ΔΗΜΟΣ ΕΡΕΤΡΙΑΣ	6.77%
ΔΗΜΟΣ ΙΣΤΙΑΙΑΣ-ΑΙΔΗΨΟΥ	15.35%
ΔΗΜΟΣ ΚΑΡΥΣΤΟΥ	5.22%
ΔΗΜΟΣ ΚΥΜΗΣ-ΑΛΙΒΕΡΙΟΥ	9.3%
ΔΗΜΟΣ ΜΑΝΤΟΥΔΙΟΥ-ΛΙΜΝΗΣ-ΑΓΙΑΣ ΑΝΝΗΣ	5.84%
ΔΗΜΟΣ ΣΚΥΡΟΥ	2.42%
ΣΥΝΟΛΟ	**100%**

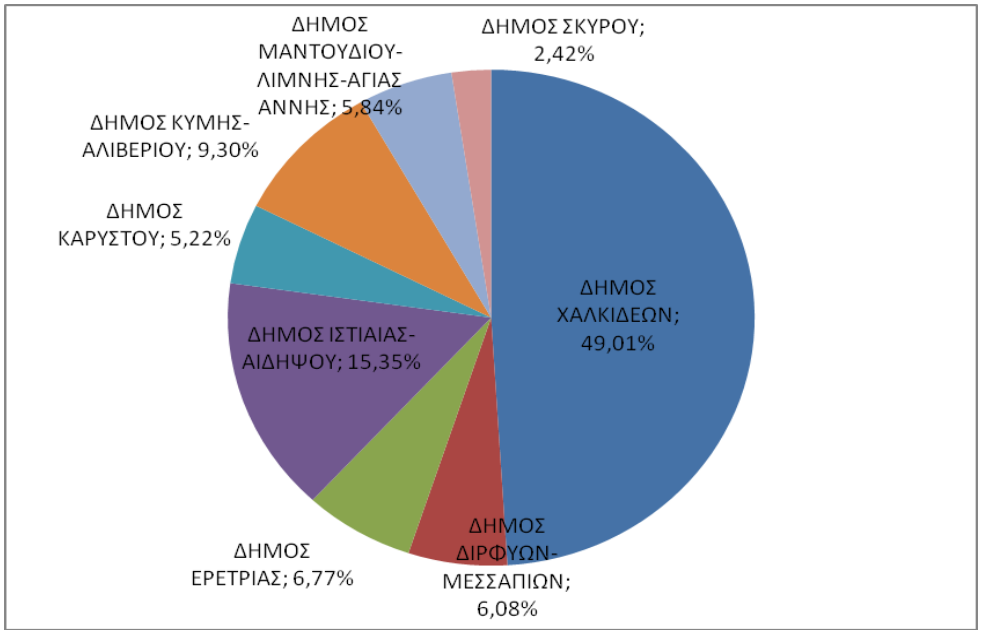

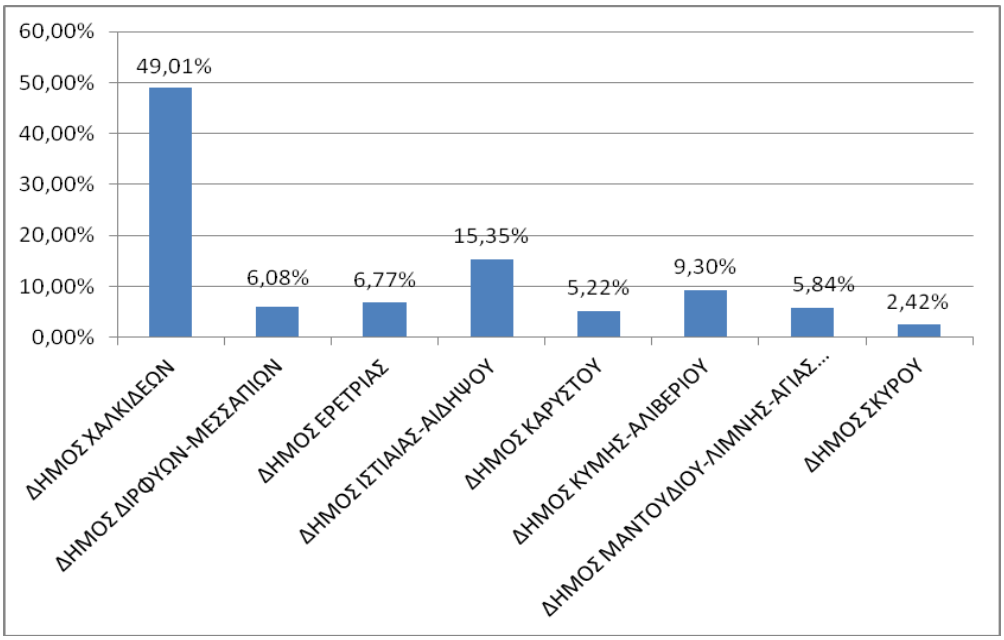

Εικόνα 43: Ποσοστό εταιρειών που πτώχευσαν ανά Δήμο της Περιφερειακής ενότητας της Εύβοιας (2008 – 2011)

Όπως φαίνεται από τον Πίνακα 33 και τα Γραφήματα της Εικόνας 44, ο κλάδος της οικονομικής δραστηριότητας που επλήγη περισσότερο από την πτώχευση των επιχειρήσεων είναι κυρίως του Χονδρικού – Λιανικού Εμπορίου, του τομέα των Ξενοδοχείων – Εστιατορίων – Αρτοποιία και ότι έχει να κάνει με το χώρο της εστίασης αλλά και του τομέα των Κατασκευών και των επαγγελμάτων που σχετίζονται με τις Κατασκευές και επισκευές με ποσοστά 29%, 24% και 15% αντίστοιχα. Επίσης σημαντικός αριθμός προέρχεται από το χώρο της διαχείρισης ακίνητης περιουσίας, εκμισθώσεις και διάφορες επιχειρηματικές δραστηριότητες και από το χώρο των διάφορων παροχών υπηρεσιών με ποσοστά περίπου 9%.

Πίνακας 33: Ποσοστό πτωχευσασών εταιρειών ανά τομέα οικονομικής δραστηριότητας στην Περιφερειακή ενότητα της Εύβοιας (2008 – 2011)

Α	Γεωργία, κτηνοτροφία, θήρα, δασοκομία.	2.24%
Β	Αλιεία.	0.62%
Γ	Ορυχεία και λατομεία.	0.48%
Δ	Μεταποιητικές βιομηχανίες - Βιοτεχνίες - Εργαστήρια	2.28%
Ε	Παροχή ηλεκτρικού ρεύματος, φυσικού αερίου και νερού.	0.41%
ΣΤ	Κατασκευές - Εργασίες/Επαγγέλματα που σχετίζονται με τις Κατασκευές - Επισκευές	14.97%
Ζ	Χονδρικό και λιανικό εμπόριο, επισκευή αυτοκινήτων,οχημάτων,μοτοσυκλετών και ειδών ατομικής και οικιακής χρήσης.	29.38%
Η	Ξενοδοχεία και εστιατόρια - Αρτοποιία - Καφετέριες - Εστίαση	23.51%
Θ	Μεταφορές, αποθήκευση και επικοινωνίες.	1.76%
Ι	Ενδιάμεσοι χρηματοπιστωτικοί οργανισμοί.	0%
Κ	Διαχείριση ακίνητης περιουσίας, εκμισθώσεις και επιχειρηματικές δραστηριότητες.	8.88%
Λ	Δημόσια διοίκηση και άμυνα, υποχρεωτική κοινωνική ασφάλιση.	0%
Μ	Εκπαίδευση.	3.11%
Ν	Υγεία και κοινωνική μέριμνα.	0.21%
Ξ	Δραστηριότητες παροχής υπηρεσιών υπέρ του κοινωνικού ή ατομικού χαρακτήρα.	8.68%
Ο	Ιδιωτικά νοικοκυριά που απασχολούν οικιακό προσωπικό - Γενικά επαγγέλματα	3.46%
Π	Ετερόδικοι οργανισμοί και όργανα.	0%
ΣΥΝΟΛΟ		**100%**

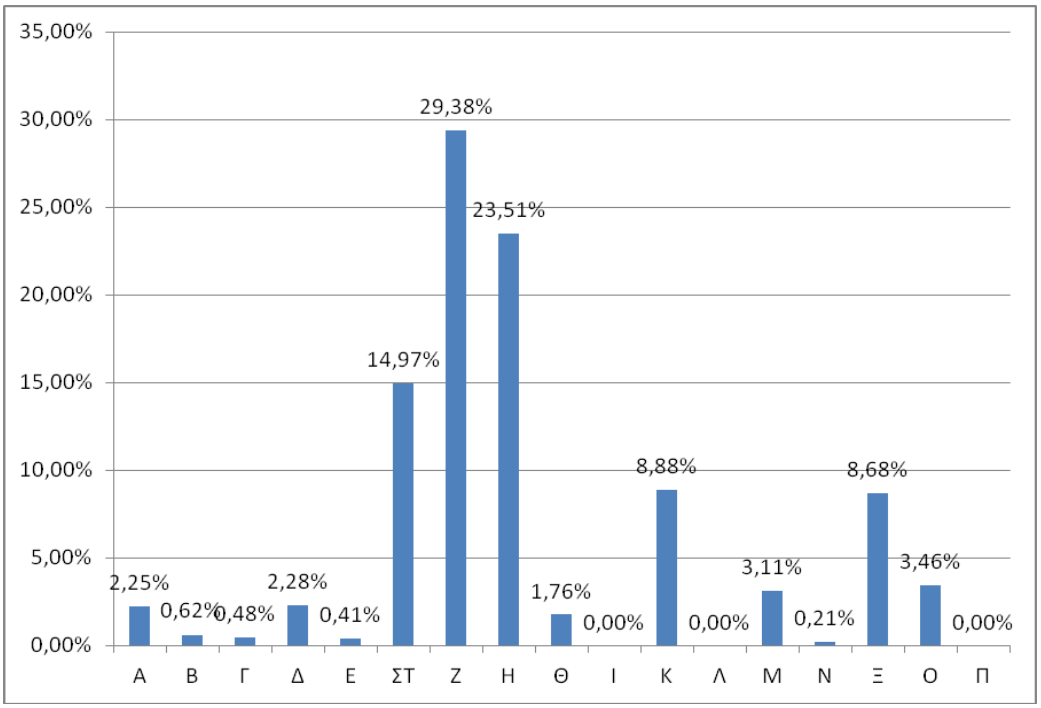

Εικόνα 44: Ποσοστό πτωχευσασών εταιρειών ανά τομέα οικονομικής δραστηριότητας στην Περιφερειακή ενότητα της Εύβοιας (2008 - 2011)

5.2 Κοινωνική διάσταση του φαινομένου της πτώχευσης των επιχειρήσεων

Η οικονομική κρίση που βρίσκεται ήδη σε έξαρση αναμένεται ότι θα οδηγήσει σε μια μακροχρόνια οικονομική ύφεση που σίγουρα θα μεταβάλει τον τρόπο ζωής μεγάλου μέρους του πληθυσμού σε όλη τη χώρα

Όταν η μοναδική λύση που απομένει στον ιδιοκτήτη μιας επιχείρησης είναι να κηρύξει πτώχευση, καλό είναι να περιορίσει τις ζημιές, να κινήσει τις αναγκαίες διαδικασίες το συντομότερο δυνατό και να προχωρήσει σε νέο επιχειρηματικό σχέδιο. Οι αιτίες της επιχειρηματικής αποτυχίας, όπως αναφέρεται σε σχετική μελέτη του Κέντρου Επιχειρηματικής και Τεχνολογικής Ανάπτυξης (ΚΕΤΑ)[22] είναι πολλές και ποικίλες. Οφείλονται δε κυρίως σε παράγοντες του εσωτερικού περιβάλλοντος της επιχείρησης, χωρίς να αποκλείεται η προέλευσή τους και από εξωτερικούς παράγοντες που επηρεάζουν την εν γένει δράση και πορεία της στον ευρύτερο χώρο όπου αυτή δραστηριοποιείται όπως αυτή της οικονομικής κρίσης που διέπεται η Ελλάδα.

Η επιχειρηματική αποτυχία μπορεί να επιφέρει συνέπειες ό χ μό υ για την ίδια την επιχείρηση, αλλά και για τους φορείς - μετόχους/εταίρους - εργαζομένους της. Το αποτέλεσμα μπορεί να είναι σοβαρή ζημία και σε βάθος χρόνου, τόσο για τις επιχειρήσεις, όσο και για τους φορείς της, που σε ορισμένες περιπτώσεις είναι δυνατόν να επηρεάσει την ίδια την επιχειρησιακή και επιχειρηματική υπόστασή τους.

Όταν μια Μικρή και Μεσαία Επιχείρηση (ΜΜΕ) καθίσταται αφερέγγυα και δεν μπορεί να διασωθεί, το πιο κοινό καταληκτικό αποτέλεσμα για την ίδια την επιχείρηση είναι η σταδιακή μετάβασή της σε πτώχευση με τις ανάλογες οικονομικές, κοινωνικές αλλά και νομικές συνέπειες, που ποικίλλουν από χώρα σε χώρα. Το πρώτο αποτέλεσμα της αποτυχίας, που είναι κοινό για όλες τις χώρες, είναι το λεγόμενο «στίγμα της αποτυχίας» για τον επιχειρηματία, ο οποίος θα συναντήσει στο εξής σοβαρές δυσκολίες να ξεκινήσει μια νέα επιχειρηματική δραστηριότητα, είτε με βάση την αποτυχούσα επιχείρηση, είτε ένα εντελώς νέο επιχειρηματικό/εταιρικό σχήμα. Εντούτοις, όπως συστήνεται από την Ευρωπαϊκή Επιτροπή[22] - που οδηγεί τις προσπάθειες να αναπτύξει έναν καλύτερο επιχειρηματικό πολιτισμό στην Ευρώπη - η επιχειρηματική αποτυχία θα πρέπει να εξετάζεται ως μια πολύτιμη εμπειρία εκμάθησης και διάνοιξης ενός νέου δρόμου και ως εκ τούτου οι

[22] http://www.e-pnyka.gr/content/articles_printer.php?id=104

επιχειρηματίες ενθαρρύνονται για να κάνουν μια «νέα-φρέσκια» έναρξη επιθυμητής επιχειρηματικής δραστηριότητας.[23].

Η αποτυχία μιας ΜΜΕ έχει επίσης αρνητικές επιπτώσεις σε όλες τις επιχειρήσεις και τους ανθρώπους που έχουν οποιοδήποτε είδος εμπορικής σχέσης ή ενδιαφέροντος με αυτήν, δηλαδή υπάλληλοι, πελάτες, προμηθευτές, τράπεζες, οικογένεια του επιχειρηματία, διευθυντικά στελέχη, κ.λπ. Όταν αποτύχει μια επιχείρηση, οι υπάλληλοί της χάνουν τη δουλειά τους και κάτι τέτοιο μπορεί να προκαλέσει σοβαρά κοινωνικοοικονομικά προβλήματα ειδικά για τους εργαζόμενους που βρίσκονται σε φτωχές περιοχές όπου τα ποσοστά ανεργίας είναι υψηλά και η εύρεση μιας νέας θέσης εργασίας δεν είναι εύκολη υπόθεση. Επίσης οι προμηθευτές που δεν μπορούν να αποπληρωθούν, θα υποστούν οικονομικές απώλειες και κυρίως εκείνοι που ο κύκλος εργασιών τους εξαρτάται αποκλειστικά ή κατά μεγάλο μέρος από την αποτυχούσα επιχείρηση. Αντίστοιχες θα ήταν οι επιπτώσεις και για τους πελάτες που στηρίζονται κυρίως στις αποτυχημένες ΜΜΕ και θα έχαναν μεγάλο μέρος της αγοράς τους. Σημειώνεται δε ότι τα αποτελέσματα αυτά εμφανίζονται περισσότερο έντονα σε τοπικό επίπεδο όπου υπάρχει μεγαλύτερη αλληλεξάρτηση μεταξύ των διαφόρων επιχειρήσεων και που όλες μαζί συνθέτουν τον τοπικό οικονομικό και κοινωνικό ιστό της περιοχής. Οι τράπεζες, που έχουν χορηγήσει σημαντικά δάνεια στις αποτυχημένες ΜΜΕ, θα υποστούν επίσης τις οικονομικές συνέπειες με αποτέλεσμα να διαγράψουν, μετά από την εξάντληση όλων των ένδικων μέσων, τις υφιστάμενες απαιτήσεις τους ή το ανείσπρακτο μέρος αυτών. Τέλος, όπου υπάρχει απεριόριστη ευθύνη για τον επιχειρηματία (βλ. προσωπικές εταιρίες), η αποτυχία θα προκαλούσε επίσης μεγάλες οικονομικές απώλειες τόσο για τον ίδιο όσο και για την οικογένειά του. Δεν είναι τυχαίο ότι οι ψυχολόγοι προειδοποιούν για έξαρση της εγκληματικότητας και των αυτοκτονιών για λόγους οικονομικής δυσχέρειας.

Όπως γίνεται αντιληπτό, σε κάθε περίοδο, αλλά ιδιαίτερα σε περίοδο οικονομικής κρίσης, είναι ιδιαίτερα σημαντικό να δίνεται μια δεύτερη ευκαιρία στις επιχειρήσεις που για οποιονδήποτε λόγο βρίσκονται σε οικονομική αδυναμία. Κοινωνικά είναι σημαντική η παροχή δεύτερης ευκαιρίας επειδή διασώζονται θέσεις εργασίας, τόσο στην ίδια την επιχείρηση, όσο και σε άλλες επιχειρήσεις (προμηθευτές, εμπορικούς αντιπροσώπους κλπ.) που συναλλάσσονται με αυτήν, ενώ οικονομικά είναι σημαντική η παροχή δεύτερης ευκαιρίας, επειδή δεν χάνεται η άυλη αξία της επιχείρησης και επειδή δεν διακόπτεται η

[23] http://europa.eu/youreurope/citizens/index_el.htm

παραγωγική της δραστηριότητα. Επιπλέον η διάσωση επιχειρήσεων μπορεί να βοηθήσει και στην προσέλκυση επενδύσεων, αφού μπορεί να είναι ελκυστικότερο για τον επενδυτή να ξεκινήσει την επένδυσή του με βάση μια υφιστάμενη επιχείρηση που χρειάζεται ρευστότητα για να διασωθεί και να αναπτυχθεί, παρά να ξεκινήσει από το μηδέν.

Βεβαίως το Κράτος με στοχευόμενη εθνική στρατηγική έχει την πρώτιστη υποχρέωση και μέγιστο καθήκον για την άσκηση ουσιαστικής πολιτικής Περιφερειακής Ανάπτυξης.

ΚΕΦΑΛΑΙΟ 6: ΣΥΜΠΕΡΑΣΜΑΤΑ

Όπως είδαμε το πρακτικό μέρος της παρούσης διπλωματικής αποτελείται από τα Κεφάλαιο 3 και 4. Στο Κεφάλαιο 3 παρουσιάστηκε μια ιστορική αναδρομή της νήσου Εύβοιας, για το πώς συγκροτήθηκε και ποια είναι τα κύρια προϊόντα που βγάζει. Επίσης κατεγράφη για το πώς εξελίχθηκε με την πάροδο των αιώνων και φτάσαμε στη σημερινή διοικητική δομή σύμφωνα με το νόμο Καλλικράτης. Με βάση την Απογραφή 2001 και με βάση τα στοιχεία της ΕΣΥΕ, παρουσιάστηκε η γεωγραφική και ηλικιακή κατανομή του πληθυσμού καθώς και οι τομείς οικονομικής δραστηριότητας που υπάρχουν και ο ενεργός οικονομικώς πληθυσμός που απασχολείται στους τομείς αυτούς. Τα παραπάνω παρουσιάστηκαν τόσο για την Περιφέρεια της Εύβοιας όσο και για κάθε Δήμο ξεχωριστά με τη βοήθεια γραφημάτων που εξήχθησαν από το Excel. Στο Κεφάλαιο 4 έγινε ανάλυση των πτωχευσασών εταιρειών για την χρονική περίοδο 2008 -2011 σύμφωνα με τα στοιχεία τα οποία ελήφθησαν από το Οικονομικό Επιμελητήριο της Εύβοιας. Η ανάλυση και η επεξεργασία των δεδομένων αυτών έγινε στο Excel και επικεντρώθηκε, με βάση τα στοιχεία τα οποία είναι διαθέσιμα, στο έτος πτώχευσης των επιχειρήσεων, στη γεωγραφική κατανομή τους, στη νομική μορφή καθώς και στον τομέα οικονομικής δραστηριότητας που ανήκε η καθεμιά. Τα παραπάνω παρουσιάστηκαν τόσο για την Περιφέρεια της Εύβοιας όσο και για κάθε Δήμο ξεχωριστά με τη βοήθεια πινάκων και γραφημάτων.Τέλος στο Κεφάλαιο 5 κατεγράφη μια συνοπτική παρουσίαση των ευρημάτων της έρευνας για τις πτωχευμένες εταιρείες δίνοντας και την κοινωνική διάσταση του φαινομένου αυτού και στο παρόν κεφάλαιο δίνονται κάποια γενικά συμπεράσματα και πιθανές μελλοντικές προεκτάσεις της συγκεκριμένης μεταπτυχιακής διατριβής.

Σύμφωνα με το καινούριο νομοθέτημα, το νόμο Καλλικράτης, η Περιφερειακή ενότητα της Εύβοιας απαρτίζεται από 8 Δήμους όπου το 48% του πληθυσμού (Απογραφή 2011) κατοικεί στο Δήμο Χαλκιδέων. Η κατανομή των ηλικιών, με βάση τα στοιχεία της Απογραφής 2001, είναι με τέτοιο τρόπο όπου ο μισός περίπου πληθυσμός της Περιφερειακής ενότητας της Εύβοιας βρίσκεται στο άνθος της παραγωγικής δραστηριότητας πράγμα αρκετά σημαντικό μιας και η Ελλάδα είναι μια χώρα που όλο γηράσκει. Οι τομείς όπου η οικονομική δραστηριότητα είναι ιδιαίτερα σημαντική στην Περιφέρεια της Εύβοιας, είναι στον τομέα του Χονδρικού – Λιανικού εμπορίου, των Κατασκευών και των εργασιών που σχετίζονται με αυτές καθώς και των Ξενοδοχείων και εστιατορίων. Σημαντικό ποσοστό των επιχειρήσεων απασχολούνται στον τομέα της Μεταποιητική βιομηχανίας – Βιοτεχνίας καθώς και της

Διαχείρισης ακίνητης περιουσίας – Εκμισθώσεις για επιχειρηματικές δραστηριότητες. Ο περισσότερος ενεργός οικονομικά πληθυσμός βρίσκεται στους Δήμους Χαλκιδέων και Κύμης-Αλιβερίου. Στην Περιφέρεια της Εύβοιας ο ενεργός οικονομικά πληθυσμός απασχολείται, σύμφωνα με τα στοιχεία της Απογραφής 2001, στον τομέα της Μεταποιητικής βιομηχανίας – Βιοτεχνίας καθώς και στους τομείς του Χονδρικού και Λιανικού εμπορίου και της Γεωργίας – Κτηνοτροφίας. Σημαντικό κομμάτι του πληθυσμού ασχολείται με τον τομέα των Κατασκευών και τις εργασίες που σχετίζονται με αυτές.

Η παρούσα διπλωματική ανέλυσε στοιχεία που παρείχε το Οικονομικό Επιμελητήριο της Εύβοιας, για τις πτωχεύσασες επιχειρήσεις (3600 εταιρείες) για τη χρονική περίοδο (2008 – 2011), κάτι που αποτελεί το 21% των επιχειρήσεων όπου στην συντριπτική τους πλειοψηφία ήταν νομικής μορφής Φυσικό πρόσωπο και ακολουθεί η Ομόρρυθμη. Η χρονιά όπου έκλεισαν οι περισσότερες, χίλιες περίπου, ήταν το 2010 και οι Δήμοι στους οποίους είχαν έδρα οι περισσότερες πτωχεύσαντες επιχειρήσεις ήταν στο Δήμο Χαλκιδέων και στο Δήμο Ιστιαίας-Αιδηψού. Οι τομείς οικονομικής δραστηριότητας που επλήγησαν περισσότερο ήταν κυρίως από το χώρο του Χονδρικού – Λιανικού Εμπορίου, τον τομέα των Ξενοδοχείων – Εστιατορίων – Αρτοποιία και ότι έχει να κάνει με το χώρο της εστίασης αλλά και με τον τομέα των Κατασκευών και των επαγγελμάτων που σχετίζονται με τις Κατασκευές και επισκευές. Επίσης σημαντικός αριθμός πτωχευσασών εταιρειών προέρχονταν από το χώρο της διαχείρισης ακίνητης περιουσίας, εκμισθώσεις και διάφορες επιχειρηματικές δραστηριότητες και από το χώρο των διάφορων παροχών υπηρεσιών. Όπως γίνεται αντιληπτό οι τομείς οι οποίοι επηρεάστηκαν περισσότερο από την οικονομική κρίση είναι και οι τομείς όπου κυριαρχούσαν γενικότερα στην Περιφέρεια της Εύβοιας και απασχολούνταν σημαντικό κομμάτι του οικονομικώς ενεργού πληθυσμού.

Ως μελλοντική επέκταση θα μπορούσε, όταν θα είναι διαθέσιμα τα αναλυτικά στοιχεία της Απογραφής 2011, να γίνει η σύγκριση με τα στοιχεία των πτωχευσασών εταιρειών προκειμένου να αποκτήσομε μια εις βάθος κατανόηση της κατάστασης που δημιουργείται. Αυτό θα επέτρεπε στους ιθύνοντες να προτείνουν μέτρα βραχυπρόθεσμης ανάκαμψης και να ασκήσουν μεσοπρόθεσμες διαρθρωτικές δράσης περιφερειακής ανάπτυξης. Φυσικά ενδιαφέρον θα είχε, ανάλογες εργασίες να πραγματοποιηθούν και για άλλες περιφέρειες της χώρας προκειμένου να υπάρχει καλύτερη και πληρέστερη εικόνα της κατάστασης με σκοπό τη λήψη άμεσων μέτρων στους τομείς οικονομικής δραστηριότητας που είναι οι κινητήριοι άξονες των εκάστοτε περιοχών.

ΒΙΒΛΙΟΓΡΑΦΙΑ

[1] Αλεξανδρίδου Ε., «*Δίκαιο Προσωπικών Εταιρειών*» Τεύχος Α': Προσωπικές Εταιρείες, ΘΕΣΣΑΛΟΝΙΚΗ, 1994

[2] Αναστασόπουλος Γ., «*Εταιρίες*», ΑΘΗΝΑ, 2009.

[3] Αναστασόπουλος Γ., «*Πτωχευτικό Δίκαιο*», ΑΘΗΝΑ, 2007.

[4] Αναστασόπουλος Γ., «*Επιτομή Εμπορικού Δικαίου*», ΑΘΗΝΑ, 2003.

[5] Γεωργακόπουλος Λ.Ν., «*Εγχειρίδιο Εμπορικού Δικαίου*» Τόμος 1: Οι Έμποροι, Τεύχος 2: Εταιρείες, ΑΘΗΝΑ, 1985

[6] Κοτσίρης Λ., «*Πτωχευτικό Δίκαιο*», ΘΕΣΣΑΛΟΝΙΚΗ, 1994

[7] Λεβάντης Ε., «*Δίκαιον των Εμπορικών Εταιρειών*» Τόμος 1, ΑΘΗΝΑ, 1985

[8] Λιακόπουλος Θ., «*Δίκαιο Εξυγίανσης και Εκκαθάρισης Επιχειρήσεων*», ΑΘΗΝΑ, 1994

[9] Περάκης Εμμ. Ε., «*Πτωχευτικό Δίκαιο*», ΝΟΜΙΚΗ ΒΙΒΛΙΟΘΗΚΗ, ΑΘΗΝΑ, 2010

[10] Ρόκας Κ.Ν., «*Εισηγήσεις του Εμπορικού Δικαίου*», ΑΘΗΝΑ, 1972

[11] Ρόκας Κ.Ν., «*Πτωχευτικόν Δίκαιον*», ΑΘΗΝΑ, 1978

[12] Ρόκας Κ.Ν., «*Εμπορικές Εταιρείες*», ΑΘΗΝΑ-ΚΟΜΟΤΗΝΗ, 1996

[13] Ρόκας Κ.Ν., «*Στοιχεία Πτωχευτικού Δικαίου*», ΑΘΗΝΑ, 1997

[14] Ρόκας Κ.Ν., «*Εμπορικές Εταιρίες*», ΑΝΤ. Ν. ΣΑΚΚΟΥΛΑ, ΑΘΗΝΑ-ΚΟΜΟΤΗΝΗ, 2008

ΔΙΑΔΙΚΤΥΟ

[15] http://europa.eu/youreurope/citizens/index_el.htm

[16] http://www.e-pnyka.gr/content/articles_printer.php?id=104

[17] www.hellenica.de/Griechenland/Geo/GR/NomosEvoias.html

[18] http://www.livepedia.gr/index.php/Εύβοια

[19] www.servitoros.gr/evia/cat.php/28/

[20] www.statistics.gr/portal/page/portal/ESYE

ΓΛΩΣΣΑΡΙΟ

ΑΕ	Ανώνυμη Εταιρεία
ΒΑ	Βορειοανατολικά
ΒΔ	Βορειοδυτικά
ΓΣ	Γενική Συνέλευση
ΔΣ	Διοικητικό Συμβούλιο
ΕΕ	Ετερόρρυθμη Εταιρεία
ΕΠΕ	Εταιρεία Περιορισμένης Ευθύνης
ΕΣΥΕ	Εθνική Στατιστική Υπηρεσία Ελλάδος
ΙΜΕ	Ιδιωτική Μεταφορική Εταιρεία
κλπ	και τα λοιπά
ΚΠ	Καθαρής Περιουσίας
ΜΑΕ	Μητρώο Ανωνύμων Εταιρειών
ΜΕΠΕ	Μητρώο Εταιρειών Περιορισμένης Ευθύνης
μ.Χ	μετά Χριστού
Ν.	Νόμος
ΝΠ	Νομική Προσωπικότητα
ΟΕ	Ομόρρυθμη Εταιρεία
π.Χ	προ Χριστού
σελ.	σελίδα
ΣΤΕ	Συνέλευση Των Εταίρων
ΦΕΚ	Φύλλο Εφημερίδας Κυβερνήσεως

ΠΑΡΑΡΤΗΜΑ: ΝΟΜΙΚΕΣ ΜΟΡΦΕΣ ΕΤΑΙΡΕΙΩΝ

Κάθε τύπος επιχείρησης έχει ειδικά χαρακτηριστικά και η επιλογή του εξυπηρετεί ορισμένη οικονομική σκοπιμότητα. Ως προς τη νομική μορφή της επιχείρησης, που εκφράζει τα δικαιώματα και τις υποχρεώσεις των ιδιοκτητών, έχουμε δύο βασικές κατηγορίες, τις προσωπικές και τις κεφαλαιουχικές. Προσωπικές εταιρείες είναι η αστική με ή χωρίς νομική προσωπικότητα, η Ομόρρυθμη Εταιρεία - ΟΕ (General Partnerships),, η Ετερόρρυθμη Εταιρεία – ΕΕ (Limited Partnerships) και η αφανής ενώ κεφαλαιουχικές είναι η Ανώνυμη Εταιρεία – ΑΕ (Joint Stock Companies), και η Εταιρεία Περιορισμένης Ευθύνης – ΕΠΕ (Limited Liability Companies).

Διαφορές μεταξύ Προσωπικών και Κεφαλαιουχικών Εταιρειών

Οι κύριες διαφορές μεταξύ προσωπικών και κεφαλαιουχικών εταιρειών είναι οι εξής:

- Πρόσωπο των εταίρων αντί το κεφάλαιο: Στις προσωπικές εταιρείες έχει σημασία το πρόσωπο των εταίρων διότι μαζί με αυτό ευθύνονται και οι εταίροι με την ατομική τους περιουσία για τα εταιρικά χρέη. Αντίθετα στις κεφαλαιουχικές εταιρείες σημασία έχει το κεφάλαιο διότι μόνο αυτό είναι υπαίτιο για τα χρέη της εταιρείας. Οι μέτοχοι δεν κινδυνεύουν με την ατομική τους περιουσία.
- Διοίκηση: στις προσωπικές εταιρείες η εκπλήρωση του εταιρικού σκοπού πρέπει να γίνει υποχρεωτικά από όλους τους εταίρους δηλαδή πρέπει να γίνει από κοινού. Αντίθετα στις κεφαλαιουχικές ο εταιρικός σκοπός εκπληρώνεται μόνο από τα όργανα εκπροσώπησής τους.
- Δομή: στις προσωπικές εταιρείες δεν υπάρχει σωματειακή δομή αφού δεν έχουν ξεχωριστώ όργανα εκπροσώπησης. Αντίθετα στις κεφαλαιουχικές έχουν σωματειακή δομή.
- Γεγονότα που αφορούν το πρόσωπο ενός εταίρου: στις προσωπικές αποτελούν λόγο λύσης (πχ θάνατος) αντίθετα στις κεφαλαιουχικές δεν αποτελούν λόγο λύσης.

Προσωπικές εταιρείες

Γνωρίσματα προσωπικών εταιρειών[24][25]

Στις προσωπικές εταιρείες το πρόσωπο και η προσωπική συμβολή κάθε εταίρου είναι βασικός παράγοντας για τη λειτουργία της εταιρείας. Ο εταιρικός σκοπός δεν επιτυγχάνεται μόνο με τη συγκέντρωση κεφαλαίων, τα οποία ούτε εννοιολογικά ούτε εκ των πραγμάτων είναι πάντα αναγκαία, αλλά ιδίως με τη διαρκή εργασία και σύμπραξη όλων των εταίρων οι οποίοι και διοικούν την εταιρεία. Ο ενοχικός δεσμός που συνδέει τους εταίρους έχει προσωποπαγή χαρακτήρα. Γι' αυτό ο θάνατος, η πτώχευση ή η υποβολή σε δικαστική συμπαράσταση ενός από τους εταίρους επιφέρει τη λύση της εταιρεία, ενώ η έξοδος ή η είσοδος εταίρου δεν είναι δυνατή χωρίς τη συναίνεση όλων. Για τις υποχρεώσεις της εταιρείας δεν ευθύνεται μόνο η ένωση με την εταιρική της περιουσία αλλά και οι εταίροι με τη δική τους ατομική περιουσία. Ως προς τα εταιρικά δικαιώματα και τις εταιρικές υποχρεώσεις ισχύει η αρχή της ισότητας, η οποία σημαίνει ότι όλοι οι εταίροι έχουν τα ίδια δικαιώματα και τις ίδιες υποχρεώσεις, ανεξάρτητα από το ύψος της εισφοράς τους. επιπλέον, η σχέση συνεργασίας και εμπιστοσύνης, την οποία προϋποθέτει η λειτουργία της εταιρείας, δημιουργεί υποχρέωση πίστης των εταίρων της στις μεταξύ τους σχέσεις.

Αστική Εταιρεία

Είναι ένωση προσώπων χωρίς προσωπικότητα, που ρυθμίζεται από τον Αστικό Κώδικα. Ουσιαστικά πρόκειται για ενοχική σύμβαση σύμφωνα με την οποία δύο ή περισσότερα πρόσωπα με κοινές εισφορές αναλαμβάνουν την υποχρέωση να επιδιώκουν ένα κοινό σκοπό (πχ αθλητικό, πολιτιστικό, οικονομικό). Η αστική εταιρεία δεν έχει νομική προσωπικότητα και για το λόγο αυτό δεν μπορεί να αποκτήσει την εμπορική ιδιότητα. Για τη σύσταση της αστικής εταιρείας απαιτείται μεταξύ δύο ή περισσοτέρων φυσικών ή νομικών προσώπων. Με τη σύμβαση της εταιρείας τα πρόσωπα (εταίροι) αναλαμβάνουν την υποχρέωση, απέναντι στους συνεταίρους, να καταβάλουν εισφορές και να επιδιώκουν τον κοινό σκοπό της εταιρείας.[26] Νόμιμη διαχείριση στην αστική εταιρεία είναι η συλλογική. Στη διαχειριστική

[24] Ρόκας Κ. Ν., *«Εμπορικές Εταιρίες»*, ΑΝΤ. Ν. ΣΑΚΚΟΥΛΑ, ΑΘΗΝΑ-ΚΟΜΟΤΗΝΗ, 2008, σελ. 11
[25] Αλεξανδρίδου Ε., «*Δίκαιο Προσωπικών Εταιρειών*» Τεύχος Α': Προσωπικές Εταιρείες, ΘΕΣΣΑΛΟΝΙΚΗ, 1994
[26] Αναστασόπουλος Γ., *«Επιτομή Εμπορικού Δικαίου»*, ΑΘΗΝΑ, 2003, σελ. 98

αυτή μορφή όλοι οι εταίροι είναι διαχειριστές της εταιρείας και οι διαχειριστικές αποφάσεις λαμβάνονται ομόφωνα.

Οι εταίροι της αστικής εταιρείας ευθύνονται για τις υποχρεώσεις που έχουν γεννηθεί απέναντι σε τρίτους, από τη διαχείριση ή εκπροσώπηση της εταιρείας. Κάθε εταίρος ευθύνεται προσωπικά και απεριόριστα δηλαδή όχι μόνο με την εταιρική του μερίδα αλλά και με όλη του την ατομική περιουσία όχι όμως για ολόκληρο το χρέος δηλαδή όχι εις ολόκληρον αλλά διαιρεμένα κατά λόγο της εταιρικής του μερίδας. Η ευθύνη των εταίρων απέναντι σε τρίτους, για τα χρέη της εταιρείας (εξωτερική ευθύνη), είναι αναγκαστικό δίκαιο και δεν μπορεί να μεταβληθεί από την ιδιωτική βούληση.

Αστική Εταιρεία με νομική προσωπικότητα[27]

Η αστική εταιρεία αν έχει οικονομικό σκοπό και υποβληθεί στις διατυπώσεις δημοσιότητας που προβλέπονται αποκτά νομική προσωπικότητα. Η τέτοιου τύπου αστική εταιρεία έχει δική της περιουσία και για τα χρέη της ευθύνεται μόνο το νομικό πρόσωπο με την περιουσία του. Υποστηρίζεται η άποψη ότι παράλληλα με το νομικό πρόσωπο της εταιρείας πρέπει για τα εταιρικά χρέη να ευθύνονται και οι εταίροι σύμμετρα και απεριόριστα.

Ομόρρυθμη Εταιρεία

Ανήκει σε δύο ή περισσότερους εταίρους που ο καθένας συνεισφέρει με μερίδιο, που μπορεί να είναι άνισο στο συνολικό κεφάλαιο της εταιρείας. Νόμιμη διαχείριση είναι η ατομική, δηλαδή όλοι οι εταίροι είναι διαχειριστές και μπορούν αν ενεργούν και να δεσμεύουν την εταιρεία δρώντας ανεξάρτητα και χωρίς τη σύμπραξη των υπολοίπων. Η εταιρεία αποκτά την εμπορική ιδιότητα μόνο όταν η συνηθισμένη δραστηριότητα είναι η τέλεση εμπορικών πράξεων.

[27] Αναστασόπουλος Γ., *«Εταιρίες»*, ΑΘΗΝΑ, 2009, σελ. 19

Τα βασικά χαρακτηριστικά της ΟΕ είναι τα εξής:

1. Οι εταίροι της ομόρρυθμης εταιρείας ευθύνονται με ολόκληρη την περιουσία τους για όλες τις υποχρεώσεις της εταιρείας, με αλληλέγγυα ευθύνη τους.
2. Με τη λύση της εταιρείας δεν παύει η ευθύνη των εταίρων για τυχόν υπάρχοντα χρέη της εταιρείας.
3. Η ομόρρυθμη εταιρεία δεν χρειάζεται συμβολαιογραφικό έγγραφο για την κατάρτισή της, αντιθέτως αρκεί ένα ιδιωτικό συμφωνητικό.

Για τη σύσταση μιας ΟΕ απαιτούνται:[28]

- Εταιρική σύμβαση (καταστατικό) το οποίο συντάσσεται με δημόσιο ή ιδιωτικό έγγραφο
- Διατυπώσεις δημοσιότητας
    - Με καταχώρηση της περίληψης του καταστατικού στο βιβλίο εταιρειών του πρωτοδικείου της έδρας της εταιρείας
    - Με τοιχοκόλληση της περίληψης του καταστατικού στο ακροατήριο του πρωτοδικείου για τρεις μήνες

Με την καταχώρηση της εταιρείας στο πρωτοδικείο αποκτάται η νομική προσωπικότητα. Για την ίδρυση ομόρρυθμης εταιρείας πρέπει να συμπράξουν δύο τουλάχιστον μέρη ή κατά την έκφραση του νόμου υποχρεούνται αμοιβαίως στην επιδίωξη κοινού σκοπού. Τα ιδρυτικά μέλη της ομόρρυθμης εταιρείας μπορεί να είναι φυσικά ή νομικά πρόσωπα. Τα φυσικά πρόσωπα πρέπει να έχουν συμπληρώσει το δέκατο όγδοο (18ο) έτος της ηλικίας τους. Συμμετοχή ανηλίκου στην ίδρυση προσωπικής εταιρείας επιτρέπεται μόνο κατόπιν δικαστικής άδειας.

Όλοι οι εταίροι είναι αλληλέγγυα υπεύθυνοι με όλη τους την περιουσία για τη δραστηριότητα και τα χρέη της εταιρείας. Επιπλέον υπόκεινται σε προσωπική κράτηση όταν βρίσκονται σε αδυναμία να εξοφλήσουν τους πιστωτές τους. Για τα χρέη της ΟΕ ευθύνονται εκτός από την ίδια την εταιρεία και οι εταίροι της απεριόριστα και καθ' ολοκληρίαν δηλαδή κάθε εταίρος ευθύνεται για την πληρωμή όλου του χρέους της εταιρείας. Ο εταίρος που κατέβαλε όλο το χρέος της εταιρείας έχει δικαίωμα αναγωγής κατά της εταιρείας και κατά των υπολοίπων εταίρων, οι οποίοι και οφείλουν να καταβάλουν σε αυτόν το ποσό που τους αναλογεί

[28] Αναστασόπουλος Γ., *«Εταιρίες»*, ΑΘΗΝΑ, 2009, σελ. 21-22

σύμφωνα με τη μερίδα συμμετοχής στις ζημιές της εταιρείας. Η ευθύνη των εταίρων για τα χρέη της εταιρείας παραγράφεται μετά από πέντε χρόνια από τη λύση της εταιρείας. Αν κάποιος εταίρος αποχωρήσει από την εταιρεία εξακολουθεί να ευθύνεται για πέντε χρόνια από την έξοδο του από την εταιρεία.[29]

Ετερόρρυθμη Εταιρεία

Ανήκει σε περισσότερα από ένα άτομα αλλά με διαφορετικά δικαιώματα και ευθύνες. Δηλαδή ένας ή περισσότεροι απ' αυτούς έχουν δικαίωμα διαχείρισης και εκπροσώπησης της ΕΕ καθώς και την απεριόριστη ευθύνη, ενώ οι περισσότεροι εταίροι ευθύνονται μόνο για το μέγεθος της συμμετοχής-συνεισφοράς τους στην εταιρεία. Οι τελευταίοι δεν έχουν δικαίωμα εκπροσώπησης ή διαχείρισης της εταιρείας. Για τη σύσταση της ΕΕ ακολουθείται η ίδια διαδικασία που προβλέπεται για την ΟΕ. Βασικό χαρακτηριστικό της ΕΕ είναι ότι δεν χρειάζεται συμβολαιογραφικό έγγραφο για την κατάρτισή της, αντιθέτως αρκεί ένα ιδιωτικό συμφωνητικό.

Στις ΕΕ ένας τουλάχιστον εταίρος είναι υπεύθυνος με όλη του την περιουσία για τα χρέη της εταιρείας και υπόκειται σε προσωπική κράτηση για τη μη εξόφλησή τους. Η ιδιομορφία της ΕΕ σε σύγκριση με την ΟΕ εντοπίζεται στην έκταση ευθύνης των ετερόρρυθμων εταίρων. Στην ΕΕ δηλαδή δεν έχουν όλοι οι εταίροι την ίδια νομική θέση ιδίως από απόψεως ευθύνης αλλά υπάρχουν δύο ειδών εταίροι, οι ομόρρυθμοι και οι ετερόρρυθμοι. Αποκλείεται δηλαδή εταιρεία στην οποία όλοι οι εταίροι να είναι ετερόρρυθμοι δηλαδή να μην ευθύνονται καθόλου ή να ευθύνονται περιορισμένα ενώ αν υπάρχουν μόνο απεριόριστα ευθυνόμενοι εταίροι, δεν πρόκειται για ΕΕ αλλά για ΟΕ.[30] Γι' αυτό αν αποχωρήσει ο μοναδικός ετερόρρυθμος εταίρος, η εταιρεία μετατρέπεται αυτομάτως σε ΟΕ ενώ αν αποχωρήσει ο μοναδικός απεριόριστα ευθυνόμενος η εταιρεία λύνεται εκτός αν τροποποιηθεί το καταστατικό και ένας τουλάχιστον από τους εταίρους λάβει τη θέση απεριόριστα ευθυνόμενου. Η ευθύνη των ομόρρυθμων εταίρων απέναντι στους πιστωτές της εταιρείας είναι αλληλέγγυα και απεριόριστη. Η ευθύνη των ετερόρρυθμων εταίρων είναι περιορισμένη και δεν μπορεί να υπερβεί το ποσό της εισφοράς του στην εταιρεία. Ο ετερόρρυθμος εταίρος που έχει καταβάλει την εισφορά του δεν ευθύνεται για τα χρέη της ΕΕ με την προσωπική του περιουσία αλλά απλά η εισφορά του υπόκειται στον επιχειρηματικό κίνδυνο. Ο δανειστής της

[29] Αναστασόπουλος Γ., *«Εταιρίες»*, ΑΘΗΝΑ, 2009, σελ. 24
[30] Ρόκας Κ.Ν., *«Εμπορικές Εταιρίες»*, ΑΝΤ. Ν. ΣΑΚΚΟΥΛΑ, ΑΘΗΝΑ-ΚΟΜΟΤΗΝΗ, 2008, σελ. 155

εταιρείας στην περίπτωση αυτή δεν μπορεί να στραφεί κατά του ετερόρρυθμου εταίρου αναζητώντας τα οφειλόμενα σε αυτόν εταιρικά χρέη. Στις περιπτώσεις που ακολουθούν ο ετερόρρυθμος εταίρος ευθύνεται απεριόριστα και καθ' ολοκληρίαν για τα χρέη της εταιρείας όταν :[31]

- Το όνομα του φαίνεται στην επωνυμία της ΕΕ
- Έχει κάνει πράξεις εκπροσώπησης της ΕΕ

Στις περιπτώσεις που ακολουθούν ο ετερόρρυθμος εταίρος ευθύνεται περιορισμένα για τα χρέη της εταιρείας:

- Όταν δεν έχει καταβάλει την εισφορά του στην εταιρεία, ευθύνεται άμεσα, εις ολόκληρον και περιορισμένα μέχρι την αξία της εισφοράς του
- Όταν στο καταστατικό της εταιρείας έχει προβλεφθεί να ευθύνεται ο ετερόρρυθμος εταίρος μέχρι ένα ορισμένο ποσό για τα χρέη της εταιρείας οπότε και ευθύνεται περιορισμένα μέχρι το ποσό που έχει οριστεί.

Αφανής Εταιρεία[32]

Είναι η προσωπική εταιρεία στην οποία μετέχουν δύο ή περισσότεροι εταίροι, οι οποίοι με κοινές εισφορές επιδιώκουν κοινό σκοπό, όμως μόνον ένας από αυτούς εμφανίζεται εξωτερικά δρώντας στο όνομά του (εμφανής εταίρος) ενώ οι υπόλοιποι δεν εμφανίζονται στις συναλλαγές (αφανείς εταίροι). Η αφανής εταιρεία είναι εσωτερική εταιρεία, δεν εμφανίζεται δηλαδή ως εταιρεία στους τρίτους και λειτουργεί μόνο στις προς τα έσω σχέσεις. Η εταιρεία αυτής της μορφής δεν έχει νομική προσωπικότητα, δεν μπορεί να αποκτήσει την εμπορική ιδιότητα και δεν έχει διαχειριστές. Η αφανής εταιρεία συστήνεται άτυπα. Οι ιδιαιτερότητες της αφανούς εταιρείας όπως περιληπτικά αναφέρθηκαν πριν είναι οι εξής:

- Ο εμφανής εταίρος: εμφανίζεται εξωτερικά και δραστηριοποιείται για την εκπλήρωση του εταιρικού σκοπού, χρησιμοποιώντας το δικό του όνομα και ευθύνεται για την πληρωμή των χρεών της εταιρείας με την προσωπική του περιουσία. Μπορεί όμως με βάση την εταιρική σύμβαση να στραφεί κατά του αφανούς εταίρου αναζητώντας το

[31] Αναστασόπουλος Γ., *«Εταιρίες»*, ΑΘΗΝΑ, 2009, σελ. 26
[32] Αναστασόπουλος Γ., *«Εταιρίες»*, ΑΘΗΝΑ, 2009, σελ. 28-29

ποσό που αναλογεί σε αυτόν σύμφωνα με τη μερίδα συμμετοχής τους τις ζημιές της εταιρείας. Το ίδιο συμβαίνει και στη διανομή των κερδών όπου ο εμφανής εταίρος είναι υποχρεωμένος να αποδώσει στον αφανή το ποσό που του αντιστοιχεί με βάση τη μερίδα συμμετοχής του στα κέρδη της εταιρείας. Λόγω της ιδιαίτερης φύσης της αφανούς εταιρείας, ο εμφανής εταίρος δεν μπορεί να ανακληθεί ούτε να παραιτηθεί από τη διαχείριση της εταιρείας ούτε μπορεί να αποκλειστεί.

- Ο αφανής εταίρος: δεν εμφανίζεται εξωτερικά, δεν εκπροσωπεί την εταιρεία και δεν ευθύνεται απέναντι στους τρίτους για τα εταιρικά χρέη. Μετέχει στην εσωτερική διαχείριση, στα κέρδη και τις ζημίες της εταιρείας ανάλογα με τις σχετικές μερίδες. Ο αφανής εταίρος μετέχει μόνο οικονομικά σε αυτή.
- Όλοι οι εταίροι, εμφανής και αφανείς, έχουν υποχρέωση να καταβάλουν εισφορές και να συμβάλλουν στην επίτευξη του κοινού σκοπού.
- Απουσία εταιρικής περιουσίας: η αφανής εταιρεία δεν έχει δική της περιουσία. Οι εισφορές των εταίρων έχουν ενσωματωθεί στην περιουσία του εμφανούς εταίρου ο οποίος και δραστηριοποιείται ατομικά, δηλαδή στο όνομα και για λογαριασμό του, για την επίτευξη του εταιρικού σκοπού. Η απουσία εταιρικής περιουσίας έχει ως συνέπεια την άμεση περάτωση της εταιρείας με τη λύση της, επειδή η εκκαθάριση δεν έχει νόημα.

Οι ενδεχόμενες οικονομικές εκκρεμότητες που υπάρχουν μεταξύ των εμφανών και αφανών εταίρων επιλύονται με βάση την εταιρική σύμβαση.

Κεφαλαιουχικές εταιρείες

Γνωρίσματα κεφαλαιουχικών εταιρειών[33][34]

Σε αντίθεση με τις προσωπικές, βασικό προαπαιτούμενο για την ίδρυση κεφαλαιουχικής εταιρείας είναι η συγκέντρωση κεφαλαίων. Το πρόσωπο των εταιρειών είναι αδιάφορο, γι' αυτό η μεταβίβαση της εταιρικής ιδιότητα είναι ελεύθερη, ενώ γεγονότα που επέρχονται στο πρόσωπο των εταίρων όπως ο θάνατος, η πτώχευση και η υποβολή σε δικαστική

[33] Ρόκας Κ.Ν., *«Εμπορικές Εταιρίες»*, ΑΝΤ. Ν. ΣΑΚΚΟΥΛΑ, ΑΘΗΝΑ-ΚΟΜΟΤΗΝΗ, 2008, σελ. 11-12

[34] Γεωργακόπουλος Λ.Ν., «*Εγχειρίδιο Εμπορικού Δικαίου*» Τόμος 1: Οι Έμποροι, Τεύχος 2: Εταιρείες, ΑΘΗΝΑ, 1985

συμπαράσταση, δεν επηρεάζουν την εταιρεία. Οι εταίροι στις κεφαλαιουχικές εταιρείες όπως στην ΑΕ δεν έχουν ούτε δικαίωμα ούτε υποχρέωση εταιρικής συνεργασίας αφού με τη διοίκηση της εταιρείας είναι επιφορτισμένα ειδικά όργανα, τα μέλη τω οποίων δεν είναι ανάγκη να έχουν την εταιρική ιδιότητα. Σε αντίθεση δηλαδή με τις προσωπικές, στις οποίες οι εταίροι αποφασίζουν για όλες τις εταιρικές υποθέσεις, στις κεφαλαιουχικές υπάρχει εκ του νόμου κατανομή αρμοδιοτήτων, σύμφωνα με την οποία η μεν διοίκηση και εκπροσώπηση ανήκει σε ειδικό όργανο διοικήσεως, ενώ για άλλα θέματα μείζονος σπουδαιότητας όπως η τροποποίηση καταστατικού, αποφασίζει η συνέλευση των μελών στην οποία εκφράζουν οι εταίροι τη βούλησή τους. εξαιρετικά μεγάλης σημασίας είναι το γεγονός ότι, σε αντίθεση με τις προσωπικές εταιρείες, στις κεφαλαιουχικές ευθύνεται μόνο η εταιρεία για τα εταιρικά χρέη όχι δηλαδή και οι εταίροι πράγμα που καθιστά αναγκαία τη θεσμοθέτηση υποκατάστατου συστήματος προστασίας των εταιρικών δανειστών.

Ανώνυμη Εταιρεία[35][36]

Είναι αμιγώς κεφαλαιουχική εταιρεία που έχει πάντα την εμπορική ιδιότητα. Ανήκει σε εταίρους που έχουν ο καθένας την ευθύνη μόνο για το χρηματικό ποσό που έχει συνεισφέρει. Η προσωπική κατάσταση των εταίρων της (πχ θάνατος, πτώχευση) δεν επηρεάζει την εταιρεία. Εδώ το συνολικό κεφάλαιο μοιράζεται σε μετοχές που αποτελούν τίτλους ιδιοκτησίας της επιχείρησης. Οι μετοχές μεταβιβάζονται ελεύθερα γενικά χωρίς εξαιρέσεις εκτός από ορισμένες περιπτώσεις. Τα δικαιώματα των μετόχων εξαρτώνται από το μέγεθος της εισφοράς τους (η οποία μπορεί να είναι μόνο σε χρήμα ή αντικείμενα που αποτιμώνται σε χρήμα). Στην εταιρεία αυτή υπάρχει κρατική εποπτεία και έλεγχος τόσο από Δημόσια Αρχή όσο και εσωτερικός από ειδικό όργανο της εταιρείας. Το καταστατικό της εταιρείας πρέπει να καταρτιστεί υποχρεωτικά με συμβολαιογραφικό έγγραφο το οποίο εγκρίνεται από Δημόσια Αρχή η οποία και χορηγεί την άδεια λειτουργίας στην εταιρεία. Αρμόδια Αρχή είναι ο Νομάρχης[37] της έδρας της εταιρείας ο οποίος και είναι υποχρεωμένος να εκδώσει την απόφαση για τη σύσταση της ΑΕ και να εγκρίνει το καταστατικό της αν αυτό είναι σύννομο.

[35] Αναστασόπουλος Γ., *«Εταιρίες»*, ΑΘΗΝΑ, 2009, σελ. 30
[36] Λεβάντης Ε., «*Δίκαιον των Εμπορικών Εταιρειών*» Τόμος 1, ΑΘΗΝΑ, 1985
[37] Σύμφωνα με τις τελευταίες αλλαγές στη διοικητική δομή των Δήμων και Νομαρχιών (Καλλικράτης) ίσως είναι υπεύθυνος ο Περιφερειάρχης

Για την ίδρυση ανώνυμης εταιρείας πρέπει να συμπράξουν δύο τουλάχιστον μέρη ή κατά την έκφραση του νόμου το κεφάλαιο αυτής πρέπει να αναληφθεί από δύο τουλάχιστον ιδρυτές. Η αναλογία συμμετοχής των ιδρυτών δεν ορίζεται. Τα ιδρυτικά μέλη της ανώνυμης εταιρείας μπορεί να είναι φυσικά ή νομικά πρόσωπα. Τα φυσικά πρόσωπα πρέπει να έχουν συμπληρώσει το δέκατο όγδοο (18ο) έτος της ηλικίας τους. Συμμετοχή ανηλίκου στην ίδρυση ανώνυμης εταιρείας επιτρέπεται μόνο κατόπιν δικαστικής άδειας. Σημαντικό στοιχεία της εταιρείας είναι το μετοχικό κεφάλαιο του οποίου το ελάχιστο μέγεθος επιβάλλεται από το νόμο. Το ελάχιστο μετοχικό κεφάλαιο για την ίδρυση Α.Ε. από 1/1/2002 ορίζεται στα 60.000 ευρώ. Για τις ήδη υπάρχουσες εταιρείες προβλέπεται η δυνατότητα να συνεχίσουν να λειτουργούν με 2.5% χαμηλότερο κεφάλαιο. Το μετοχικό κεφάλαιο διαιρείται σε μετοχές οι οποίες μπορούν να λάβουν ονομαστική αξία από 0.30 έως 100 ευρώ. Το μετοχικό κεφάλαιο από τη στιγμή που η ΑΕ αρχίζει να λειτουργεί, μετασχηματίζεται στην εταιρική περιουσία της εταιρείας, από την οποία και θα ικανοποιηθούν αποκλειστικά οι δανειστές της. Για την ασφάλεια των δανειστών της ΑΕ υπάρχει υποχρέωση διατήρησης της εταιρικής περιουσίας που αντιστοιχεί στο μετοχικό κεφάλαιο, δηλαδή δεν επιτρέπεται η διανομή της στους μετόχους αν αυτή δεν υπερβαίνει σε μέγεθος το μετοχικό κεφάλαιο.

Στις ΑΕ, που είναι μετοχικές, κάθε εταίρος (μέτοχος) είναι υπεύθυνος μόνο για το ποσοστό συμμετοχής του, δηλαδή για τον αριθμό των μετοχών τις οποίες διαθέτει. Ο εταίρος ευθύνεται έναντι της εταιρείας για τη μη εκπλήρωση ή την πλημμελή εκπλήρωση των εταιρικών του υποχρεώσεων και για τα εταιρικά χρέη ευθύνεται μόνο η εταιρεία και όχι οι εταίροι. Ο μέτοχος συμμετέχει στην εκλογή της διοίκησης της εταιρείας, στη διαμόρφωση των γενικών αρχών της πολιτικής και στα κέρδη, ανάλογα με τον αριθμό των μετοχών που διαθέτει. Στη γενική συνέλευση των μετόχων κάθε μέτοχος διαθέτει τόσους ψήφους όσες είναι οι μετοχές που κατέχει. Σε περίπτωση ζημιών ή πτωχεύσεως είναι υπεύθυνος μέχρι του ποσού που έχει καταβάλει για τις μετοχές του, δηλαδή, στη χειρότερη περίπτωση, οι μετοχές του χάνουν τελείως την αξία τους.

Τα όργανα της ΑΕ είναι:

- Η γενική συνέλευση (Γ.Σ.), όπου είναι το ανώτατο όργανο της ΑΕ και έχει αρμοδιότητα να αποφασίζει για κάθε εταιρική υπόθεση εκφράζοντας τη βούληση των μετόχων της εταιρείας που συμμετέχουν σε αυτή.

- Το διοικητικό συμβούλιο (Δ.Σ.), όπου είναι το συλλογικό όργανο που διαχειρίζεται και εκπροσωπεί την ΑΕ τόσο δικαστικά όσο και εξώδικα. Τα μέλη του ΔΣ εκλέγονται από τη ΓΣ με συνήθεις απαρτίες και πλειοψηφίες.
- Οι ελεγκτές, όπου είναι το τρίτο όργανο της ΑΕ. Εταιρείες με ετήσιο κύκλο εργασιών μικρότερο από ένα εκατομμύριο ευρώ δεν υποχρεούνται να έχουν ελεγκτές. Για μεγαλύτερο ετήσιο κύκλο εργασιών η ΑΕ υποχρεούται να έχει ελεγκτές παραπάνω από έναν ακόμα και ορκωτό ελεγκτή.

Συνοπτικά τα βασικά χαρακτηριστικά της ΑΕ είναι τα ακόλουθα:

1. Το μεγάλο σχετικά κεφάλαιο που απαιτείται για την ίδρυσή της
2. Η διαίρεση του κεφαλαίου σε ίσα μερίδια, που ενσωματώνονται σε έγγραφα, τις μετοχές
3. Οι αυστηροί όροι δημοσιότητας κατά την ίδρυσή της αλλά και καθ' όλη τη διάρκεια της ζωής της
4. Η μακρά διάρκειά της (συνήθως 50 ετών)
5. Η μοναδική υποχρέωση του μετόχου απέναντι στην ΑΕ είναι η καταβολή της οφειλόμενης εισφοράς
6. Η περιορισμένη ευθύνη των μετόχων
7. Η λήψη αποφάσεων κατά πλειοψηφία

Στο τέλος κάθε οικονομικής χρήσης (ετήσια) η ΑΕ δημοσιεύει τον ισολογισμό όπου είναι ένας πίνακας στον οποίο καταγράφεται λογιστικά και με συνοπτικό τρόπο η περιουσιακή κατάσταση της εταιρείας. Ο ισολογισμός αποτελείται από δύο σκέλη, το ενεργητικό και παθητικό.

Εταιρεία Περιορισμένης Ευθύνης[38]

Η εταιρεία περιορισμένης ευθύνης είναι εμπορική, έστω και αν ο σκοπός αυτής δεν είναι εμπορική επιχείρηση, ωστόσο απαγορεύεται η άσκηση ορισμένων δραστηριοτήτων, όπως τραπεζικές, ασφαλιστικές, χρηματιστηριακές, διαχείριση χαρτοφυλακίου αξιογράφων, διαχείριση αμοιβαίων κεφαλαίων, χρηματοδοτική μίσθωση, πρακτορεία επιχειρηματικών

[38] Αναστασόπουλος Γ., *«Εταιρίες»*, ΑΘΗΝΑ, 2009, σελ. 74

απαιτήσεων, προώθηση και υλοποίηση επενδύσεων υψηλής τεχνολογίας (μόνο venture capital) και αθλητικές δραστηριότητες. Για την ίδρυση εταιρείας περιορισμένης ευθύνης απαιτείται εταιρικό κεφάλαιο το οποίο δεν μπορεί να είναι μικρότερο των 4.500 ευρώ, ενώ θα πρέπει να έχει καταβληθεί ολόκληρο κατά την υπογραφή του Καταστατικού. Το μισό τουλάχιστον του ποσού αυτού πρέπει να είναι καταβεβλημένο σε μετρητά. Περιορισμός ως προς το ύψος του κεφαλαίου δεν υπάρχει. Για τις ήδη υπάρχουσες εταιρείες προβλέπεται η δυνατότητα να συνεχίσουν να λειτουργούν με 2.5% χαμηλότερο κεφάλαιο. Το εταιρικό κεφάλαιο διαιρείται σε ίσα τμήματα, τα εταιρικά μερίδια, των οποίων η ονομαστική αξία δεν μπορεί να είναι κατώτερη των 30 ευρώ, ενώ η αξία αυτή μπορεί να λαμβάνει τιμές που είναι πολλαπλάσιες του ποσού αυτού (πχ 60, 90 ευρώ κλπ). Εταιρεία Περιορισμένης Ευθύνης μπορεί να συστήσει και ένα μόνο πρόσωπο ή μία ήδη συνεστημένη ΕΠΕ να μετατραπεί σε μονοπρόσωπη. Ωστόσο, η μονοπρόσωπη ΕΠΕ είναι άκυρη, αν ο εταίρος (φυσικό ή νομικό πρόσωπο) που τη συνέστησε είναι και μοναδικός εταίρος σε άλλη μονοπρόσωπη ΕΠΕ, ή αν έχει συσταθεί από άλλη μονοπρόσωπη ΕΠΕ.

Έχει νομική προσωπικότητα και περιουσία, η οποία είναι μοναδική υπέγγυα για τα εταιρικά χρέη και η ευθύνη της εταιρείας για αυτά είναι απεριόριστη. Ο καθένας από τους εταίρους ευθύνεται μόνο για το μερίδιο που έχει εισφέρει στην εταιρεία. Οι εταίροι δεν έχουν καμία απολύτως ευθύνη για τα χρέη της εταιρείας για τα οποία ευθύνεται μόνον η ίδια η ΕΠΕ απεριόριστα με την περιουσία της. Μόνο στην περίπτωση που η εταιρεία ακυρωθεί υπάρχει προσωπική ευθύνη εις ολόκληρον των υπαιτίων εταίρων, απέναντι σε τρίτους και στους αναίτιους εταίρους. Οι εταίροι μπορούν να πάρουν από το συνολικό κεφάλαιο της εταιρείας μόνο ανάλογα με την εισφορά τους. Τα εταιρικά μερίδια των ΕΠΕ δεν μπορούν να μεταβιβαστούν να πουληθούν, να κληροδοτηθούν ή να δωριστούν από έναν εταίρο σε άλλον ή τρίτους. Μόνο αν υπάρχει η σύμφωνη γνώμη και των υπολοίπων, μπορεί να γίνει αυτό. Οι ΕΠΕ είναι ένας ενδιάμεσος τύπος μεταξύ των προσωπικών εταιρειών (Ο.Ε. και Ε.Ε.) και της ΑΕ. Το κύριο γνώρισμα των εταιρειών αυτών είναι το μικρό κεφάλαιο που χρειάζεται για τη σύστασή τους και η περιορισμένη ευθύνη των εταίρων τους μέχρι το ύψος του κατατεθειμένου εταιρικού κεφαλαίου, όπως ακριβώς συμβαίνει και με τις ανώνυμες εταιρείες, σε αντίθεση με τις προσωπικές εταιρείες.

Τα όργανα της ΕΠΕ είναι:

- Η συνέλευση των εταίρων (Σ.Τ.Ε.) όπου είναι το αντίστοιχο της ΓΣ της ΑΕ και αποτελεί το ανώτατο όργανο της εταιρείας. Αποτελείται από όλους τους εταίρους και έχει εξουσία να αποφασίζει για κάθε εταιρική σύμβαση. Οι αποφάσεις που λαμβάνει δεσμεύουν και τους εταίρους που δεν ήταν παρόντες ή διαφώνησαν με αυτές.
- Οι διαχειριστές όπου είναι το όργανο της ΕΠΕ που διοικεί και εκπροσωπεί την εταιρεία όπου τα ονόματα των διαχειριστών υποβάλλονται στις διατυπώσεις δημοσιότητας. Η εξουσία των διαχειριστών είναι ίδια με αυτή των μελών του ΔΣ της ΑΕ

Τα βασικά χαρακτηριστικά της ΕΠΕ είναι τα εξής:

1. Η διαίρεση του κεφαλαίου σε "μερίδες συμμετοχής" κάθε μία εκ των οποίων αποτελείται από εταιρικά μερίδια, από τα οποία το καθένα δεν μπορεί να είναι μικρότερο των 30 ευρώ
2. Συγκεκριμένοι όροι δημοσιότητας κατά την ίδρυσή της αλλά και καθ' όλη τη διάρκεια της ζωής της
3. Η ορισμένη διάρκειά της (αν και η παράλειψη αναγραφής της διάρκειας δεν αποτελεί λόγο ακυρότητας της εταιρείας)
4. Η περιορισμένη ευθύνη των εταίρων
5. Η λήψη αποφάσεων κατά πλειοψηφία πλέον του μισού του όλου αριθμού των εταίρων, που εκπροσωπούν πλέον του μισού του όλου εταιρικού κεφαλαίου
6. Η ύπαρξη δύο οργάνων, ήτοι της Συνέλευσης των εταίρων και του διαχειριστή ή διαχειριστών.

Γενικά χαρακτηριστικά[39]

Η μεταβολή εταιρικού τύπου, χωρίς τη νομική πρόβλεψη της μετατροπής, θα απαιτούσε λύση και εκκαθάριση της εταιρείας (την παλιά) και σύσταση εταιρείας με το νέο εταιρικό τύπο. Από το νόμο προβλέπονται μόνον οι ακόλουθες μετατροπές:

- Από ΟΕ ή ΕΕ σε ΑΕ
- Από ΕΠΕ σε ΑΕ
- Από ΑΕ σε ΕΠΕ
- Από ΑΕ σε ΟΕ ή ΕΕ

[39] Ρόκας Κ.Ν., «*Εισηγήσεις του Εμπορικού Δικαίου*», ΑΘΗΝΑ, 1972

Η μετατροπή πραγματοποιείται μόλις ολοκληρωθούν οι διατυπώσεις δημοσιότητας και αν υπάρχουν εκκρεμείς δίκες αυτές δεν διακόπτονται, αλλά συνεχίζονται στο όνομα της νέας εταιρείας χωρίς να απαιτείται κάποια ειδική διατύπωση. Ειδικά στην περίπτωση της μετατροπής ΟΕ ή ΕΕ σε ΑΕ για τα χρέη της προσωπικής εταιρείας που δημιουργήθηκαν μέχρι να ολοκληρωθούν οι διατυπώσεις δημοσιότητας της μετατροπής, εξακολουθούν να ευθύνονται απεριόριστα οι (πρώην) ομόρρυθμοι εταίροι τους παράλληλα με το νομικό πρόσωπο της εταιρείας που έχει πλέον τη μορφή ΑΕ. Οι ομόρρυθμοι εταίροι δεν ευθύνονται για τα χρέη που προαναφέρθηκαν, αν υπάρχει έγγραφη συγκατάθεση για τη μετατροπή από τους δανειστές της προσωπικής εταιρείας.[40]

Στις ΟΕ και ΕΕ οι οποίες και μπορούν να έχουν την εμπορική ιδιότητα – πτωχευτική ικανότητα, η πτώχευση της εταιρείας επιφέρει τη λύση της αλλά και τη συμπτώχευση των ομόρρυθμων εταίρων της. Η πτώχευση της Αστικής Εταιρείας με νομική προσωπικότητα συνεπάγεται τη λύση της. Στις ΑΕ και ΕΠΕ η πτώχευση των εταιρειών έχει ως συνέπεια τη λύση των εταιρειών αυτών ενώ η νομική κατάσταση των εταίρων ή μετόχων μένει ανεπηρέαστη από τη μεταβολή αυτή.

Στις προσωπικές εταιρείες η πτώχευση κάποιου εταίρου είναι ένας από τους λόγους λύσης της εταιρείας. Με καταστατική πρόβλεψη μπορεί να συνεχιστεί η εταιρεία με τους υπόλοιπους εταίρους. Στις ΑΕ και ΕΠΕ η πτώχευση μετόχου ή εταίρου δεν επηρεάζει την εταιρεία. Ειδικά στην ΕΠΕ μπορεί να έχει περιληφθεί στο καταστατικό ως λόγος λύσης της εταιρείας η πτώχευση κάποιου εταίρου. Στην Αστική Εταιρεία οι εταίροι ευθύνονται σύμμετρα και απεριόριστα. Στην Αστική Εταιρεία με νομική προσωπικότητα οι εταίροι δεν ευθύνονται για τα εταιρικά χρέη (σύμφωνα με την κρατούσα άποψη). Στις ΟΕ και ΕΕ οι ομόρρυθμοι εταίροι ευθύνονται απεριόριστα ενώ οι ετερόρρυθμοι εταίροι της ΕΕ δεν ευθύνονται παρά μόνο σε εξαιρετικές περιπτώσεις. Τέλος στις ΑΕ και ΕΠΕ οι μέτοχοι και οι εταίροι δεν ευθύνονται για τα χρέη των εταιρειών, υποστηρίζεται η ευθύνη του κυριαρχούντος μετόχου στην ΑΕ σε εξαιρετικές περιπτώσεις.

Τα γενικά χαρακτηριστικά τα οποία αναφέρθηκαν παραπάνω φαίνονται συγκεντρωμένα στον παρακάτω πίνακα.[41][42]

[40] Αναστασόπουλος Γ., *«Εταιρίες»*, ΑΘΗΝΑ, 2009, σελ. 69
[41] Αναστασόπουλος Γ., *«Εταιρίες»*, ΑΘΗΝΑ, 2009, σελ. 138-140
[42] Ρόκας Κ.Ν., «*Εμπορικές Εταιρείες*», ΑΘΗΝΑ-ΚΟΜΟΤΗΝΗ, 1996

<table>
<tr><th></th><th colspan="5">Προσωπικές Εταιρείες</th><th colspan="2">Κεφαλαιουχικές Εταιρείες</th></tr>
<tr><td></td><td>Αστική</td><td>Αστική με ΝΠ</td><td>ΟΕ</td><td>ΕΕ</td><td>Αφανής</td><td>ΑΕ</td><td>ΕΠΕ</td></tr>
<tr><td>Νομική προσωπικότητα</td><td>Δεν έχει</td><td colspan="3">Από την καταχώρηση στο πρωτοδικείο</td><td>Δεν έχει</td><td>Από την καταχώρηση στο Μ.Α.Ε.</td><td>Από τη δημοσίευση στο Φ.Ε.Κ.</td></tr>
<tr><td>Σύσταση</td><td>Άτυπα</td><td colspan="3">Ιδιωτικό έγγραφο, Πρωτοδικείο, τοιχοκόλληση</td><td>άτυπα</td><td>Συμβολαιογραφικό έγγραφο Άδεια Αρχής Μ.Α.Ε. Φ.Ε.Κ.</td><td>Συμβολαιογραφικό έγγραφο Μ.Ε.Π.Ε. Φ.Ε.Κ.</td></tr>
<tr><td>Διατυπώσεις δημοσιότητας</td><td>Δεν απαιτούνται</td><td colspan="3">Πρωτοδικείο και τοιχοκόλληση</td><td>Δεν απαιτούνται</td><td colspan="2">Καταχώρηση στο μητρώο της εταιρείας και δημοσίευση στο Φ.Ε.Κ.</td></tr>
<tr><td>Διάρκεια</td><td colspan="5">Αορίστου ή ορισμένου χρόνου</td><td colspan="2">Μόνο ορισμένου χρόνου</td></tr>
<tr><td>Αριθμός εταίρων κατά τη σύσταση</td><td colspan="3">Τουλάχιστον δύο</td><td colspan="2">Τουλάχιστον δύο και τουλάχιστον ένας από κάθε κατηγορία εταίρων</td><td colspan="2">Ακόμη και ένας</td></tr>
<tr><td>Εμπορική ιδιότητα</td><td colspan="2">Ποτέ</td><td colspan="2">Μόνο όταν κάνουν εμπορικές πράξεις</td><td>Ποτέ</td><td colspan="2">Πάντα</td></tr>
<tr><td>Η πτώχευση της εταιρείας</td><td>Δε μπορεί να γίνει</td><td>Επιφέρει τη λύση της εταιρείας</td><td colspan="2">Επιφέρει τη λύση της εταιρείας και τη συμπτώχευση των ομορρύθμων εταίρων</td><td>Δεν μπορεί να γίνει</td><td colspan="2">Επιφέρει τη λύση της εταιρείας</td></tr>
<tr><td>Η πτώχευση του εταίρου</td><td colspan="5">Επιφέρει τη λύση της εταιρείας εκτός αντίθετης ΚΠ</td><td>Δεν επηρεάζει την εταιρεία</td><td>Δεν επηρεάζει την εταιρεία, εκτός αντίθετης ΚΠ</td></tr>
<tr><td>Ελάχιστο κεφάλαιο</td><td colspan="5">Δεν υπάρχει</td><td>60.000 ευρώ</td><td>4.500 ευρώ</td></tr>
</table>

Εταιρική συμμετοχή	Εταιρική μερίδα ή Μερίδα συμμετοχής					Μετοχή	Εταιρικό μερίδιο
Αξία ελάχιστης εταιρικής συμμετοχής	Δεν υπάρχει					0,30 – 100 ευρώ	30 ευρώ ή πολλαπλάσιό του
Ευθύνη εταίρων για εταιρικά χρέη	Σύμμετρα και απεριόριστα	Δεν υπάρχει	Απεριόριστα εις ολόκληρον	Απεριόριστα εις ολόκληρον. Οι ετερόρρυθμοι εταίροι ευθύνονται μόνο σε ειδικές περιπτώσεις	Μόνο ο εμφανής εταίρος	Δεν υπάρχει	Δεν υπάρχει
Ανώτατο όργανο	Οι εταίροι					ΓΣ	ΣΤΕ
Διοικητικό όργανο	Διαχειριστές					ΔΣ	Διαχειριστές
Περάτωση εταιρείας	Μόλις ολοκληρωθεί η εκκαθάριση					Με τη διαγραφή της από το Μ.Α.Ε.	Μόλις ολοκληρωθεί η εκκαθάριση
Κρατική εποπτεία	Δεν υπάρχει					Υπάρχει	Δεν υπάρχει
Μετατροπή	Δεν προβλέπεται		Σε ΑΕ ή ΕΠΕ		Δεν προβλέπεται	Σε ΕΠΕ και ΟΕ ή ΕΕ	Σε ΑΕ
Συγχώνευση	Δεν προβλέπεται					Μόνο με άλλη ΑΕ	Μόνο με άλλη ΕΠΕ